



Comune di Faenza
Provincia di Ravenna

Rendiconto della gestione 2012

parte numerica

Foto di copertina: Alessia Bernabei - Cral Comune di Faenza - 2° Edizione Concorso fotografico "GORO"

INDICE

PARTE 1 – CONTO DEL BILANCIO

Parte entrata	Pag.	3
Parte spesa	Pag.	53
Riepiloghi:		
Quadro generale riassuntivo delle entrate	Pag.	121
Quadro generale riassuntivo delle spese	Pag.	123
Quadro generale riassuntivo dei risultati differenziali	Pag.	125
Riepilogo generale delle spese	Pag.	127

PARTE 2 – CONTO ECONOMICO

Conto Economico	Pag	141
-----------------	-----	-----

PARTE 3 – CONTO DEL PATRIMONIO

Conto del Patrimonio	Pag	149
----------------------	-----	-----

PARTE 4 – PROSPETTO DI CONCILIAZIONE

Prospetto di Conciliazione	Pag	159
----------------------------	-----	-----

PARTE 1

CONTO DEL BILANCIO

ENTRATA



GESTIONE DELLE ENTRATE

DESCRIZIONE (con i dati della classificazione: Codice - Risorsa - Capitolo)	RS	Residui conservati e Stanziameti definitivi di bilancio	N° di riferimento allo svolgiment	Conto del tesoriere	Determinazione dei residui	Accertamenti	Maggiori o minori entrate
		Residui (A)		Riscossioni	Residui da riportare		
				Residui (B)	Residui (C)		
				Competenza (F)	Competenza (H)		
				Totale (M)	Residui al 31 dicembre (O = C + H)		
CP	Competenza (G)	Competenza (I = G + H)					
T	Accertamenti al 31 dicembre (P = D + I)	(L = F - I)					
1 TITOLO I ENTRATE TRIBUTARIE							
1 Categoria 01 IMPOSTE							
1010008 IMPOSTA COMUNALE IMMOBILIARE (LEGGE 23/10/92 N. 421)	RS	2.374.576,71		2.020.136,72	335.376,99	2.355.513,71	19.063,00
							INS 19.063,00
	CP	0,00		0,00	0,00	0,00	0,00
	T	2.374.576,71		2.020.136,72	335.376,99	2.355.513,71	
1010010 ICI: INTROITI DA ACCERTAMENTI	RS	988.740,91		299.470,93	659.970,68	959.441,61	29.299,30
							INS 29.299,30
	CP	836.471,00		294.085,00	542.386,00	836.471,00	0,00
	T	1.825.211,91		593.555,93	1.202.356,68	1.795.912,61	
1010011 IMU art. 13 del 201/11	RS	0,00		0,00	0,00	0,00	0,00
	CP	22.714.259,00		21.665.176,16	160.643,30	21.825.819,46	888.439,54
	T	22.714.259,00		21.665.176,16	160.643,30	21.825.819,46	
1010030 ADDIZIONALE SUL CONSUMO DI ENERGIA ELETTRICA	RS	0,00		0,00	0,00	0,00	0,00
	CP	42.502,34		42.502,34	0,00	42.502,34	0,00
	T	42.502,34		42.502,34	0,00	42.502,34	
1010045 IMPOSTA COMUNALE SULLA PUBBLICITA'	RS	452.609,61		452.609,61	0,00	452.609,61	0,00
	CP	920.000,00		637.929,26	300.197,61	938.126,87	-18.126,87
	T	1.372.609,61		1.090.538,87	300.197,61	1.390.736,48	
1010047 ADDIZIONALE COMUNALE IRPEF	RS	4.425.330,71		2.906.436,21	1.518.894,50	4.425.330,71	0,00
	CP	4.650.000,00		1.227.313,51	3.372.686,49	4.600.000,00	50.000,00
	T	9.075.330,71		4.133.749,72	4.891.580,99	9.025.330,71	
Totale Categoria 01^	RS	8.241.257,94		5.678.653,47	2.514.242,17	8.192.895,64	48.362,30
							INS 48.362,30
	CP	29.163.232,34		23.867.006,27	4.375.913,40	28.242.919,67	920.312,67
	T	37.404.490,28		29.545.659,74	6.890.155,57	36.435.815,31	

GESTIONE DELLE ENTRATE

DESCRIZIONE (con i dati della classificazione: Codice - Risorsa - Capitolo)	RS	Residui conservati e Stanziameti definitivi di bilancio	N° di riferimento allo svolgiment	Conto del tesoriere	Determinazione dei residui	Accertamenti	Maggiori o minori entrate		
				Riscossioni	Residui da riportare				
		Residui (A)		Residui (B)	Residui (C)			Residui (D = B + C)	(E = A - D)
		Competenza (F)		Competenza (G)	Competenza (H)			Competenza (I = G + H)	(L = F - I)
		Totale (M)		Totale (N)	Residui al 31 dicembre (O = C + H)			Accertamenti al 31 dicembre (P = D + I)	
1 Categoria 02 TASSE									
1020060 TASSA PER OCCUPAZIONE SPAZI ED AREE PUBBLICHE	RS	391.686,77		391.686,74	0,00	391.686,74	0,03		
							INS 0,03		
	CP	870.000,00		537.930,17	248.908,77	786.838,94	83.161,06		
	T	1.261.686,77		929.616,91	248.908,77	1.178.525,68			
1020070 TASSA PER LA RACCOLTA, TRASPORTO E SMALTIMENTO DEI RIFIUTI SOLIDI URBANI	RS	263.088,35		5.858,24	49.183,99	55.042,23	208.046,12		
							INS 208.046,12		
	CP	0,00		0,00	0,00	0,00	0,00		
	T	263.088,35		5.858,24	49.183,99	55.042,23			
1020071 RECUPERI TARSU	RS	90.428,78		15.918,18	68.982,86	84.901,04	5.527,74		
							INS 5.527,74		
	CP	0,00		0,00	0,00	0,00	0,00		
	T	90.428,78		15.918,18	68.982,86	84.901,04			
1020075 ADDIZIONALE E.C.A. SU RUOLI TASSE SMALTIMENTO RIFIUTI	RS	171.917,84		2.769,78	44.198,26	46.968,04	124.949,80		
							INS 124.949,80		
	CP	0,00		0,00	0,00	0,00	0,00		
	T	171.917,84		2.769,78	44.198,26	46.968,04			
Totale Categoria 02^	RS	917.121,74		416.232,94	162.365,11	578.598,05	338.523,69		
							INS 338.523,69		
	CP	870.000,00		537.930,17	248.908,77	786.838,94	83.161,06		
	T	1.787.121,74		954.163,11	411.273,88	1.365.436,99			

GESTIONE DELLE ENTRATE

DESCRIZIONE (con i dati della classificazione: Codice - Risorsa - Capitolo)		RS	Residui conservati e Stanziameti definitivi di bilancio	N° di riferimento allo svolgiment	Conto del tesoriere	Determinazione dei residui	Accertamenti	Maggiori o minori entrate
			Riscossioni		Residui da riportare			
		CP	Residui (A)		Residui (B)	Residui (C)	Residui (D = B + C)	(E = A - D)
		T	Competenza (F)		Competenza (G)	Competenza (H)	Competenza (I = G + H)	(L = F - I)
			Totale (M)		Totale (N)	Residui al 31 dicembre (O = C + H)	Accertamenti al 31 dicembre (P = D + I)	
2 TITOLO II ENTRATE DERIVANTI DA CONTRIBUTI E TRASFERIMENTI CORRENTI DELLO STATO, DELLA REGIONE E DI ALTRI ENTI PUBBLICI ANCHE IN RAPPORTO ALL'ESERCIZIO DI FUNZIONI DELEGATE DALLA REGIONE								
2 Categoria 01 CONTRIBUTI E TRASFERIMENTI CORRENTI DALLO STATO								
2010134	CONTRIBUTO DELLO STATO PER ICI	RS	111.535,37		0,00	111.535,37	111.535,37	0,00
		CP	0,00		0,00	0,00	0,00	0,00
		T	111.535,37		0,00	111.535,37	111.535,37	
2010135	CONTRIBUTO DELLO STATO NELLE SPESE PER I LOCALI ED I MOBILI PER GLI UFFICI GIUDIZIARI	RS	0,00		0,00	0,00	0,00	0,00
		CP	63.474,00		44.157,00	0,00	44.157,00	19.317,00
		T	63.474,00		44.157,00	0,00	44.157,00	
2010137	CONTRIB. STATALE PER FORNITURA GRATUITA LIBRI DI TESTO	RS	0,00		0,00	0,00	0,00	0,00
		CP	80.000,00		48.887,50	0,00	48.887,50	31.112,50
		T	80.000,00		48.887,50	0,00	48.887,50	
2010138	CONTRIBUTO DA MINISTERO ISTRUZIONE PER PAGAMENTO TARSU DOVUTA DALLE SCUOLE STATALI	RS	0,00		0,00	0,00	0,00	0,00
		CP	44.000,00		42.216,73	0,00	42.216,73	1.783,27
		T	44.000,00		42.216,73	0,00	42.216,73	
2010149	FONDO PER LO SVILUPPO DEGLI INVESTIMENTI DEGLI ENTI LOCALI	RS	0,00		0,00	0,00	0,00	0,00
		CP	252.011,00		252.011,84	0,00	252.011,84	-0,84
		T	252.011,00		252.011,84	0,00	252.011,84	

GESTIONE DELLE ENTRATE

DESCRIZIONE (con i dati della classificazione: Codice - Risorsa - Capitolo)		RS	Residui conservati e Stanzamenti definitivi di bilancio	N° di riferimento allo svolgiment	Conto del tesoriere	Determinazione dei residui	Accertamenti	Maggiori o minori entrate	
			Riscossioni		Residui da riportare				
			Residui (A)		Residui (B)	Residui (C)			Residui (D = B + C)
			CP		Competenza (G)	Competenza (H)			Competenza (I = G + H)
T	Totale (M)	Totale (N)	Residui al 31 dicembre (O = C + H)	Accertamenti al 31 dicembre (P = D + I)	(L = F - I)				
2010150	FONDO ORDINARIO DELLO STATO	RS	97.525,91		97.525,91	0,00	97.525,91	0,00	
		CP	0,00		0,00	0,00	0,00	0,00	
		T	97.525,91		97.525,91	0,00	97.525,91		
2010153	CONTRIBUTO STATALE AI SENSI DELLA 23/12/1999 N. 488	RS	226.228,36		0,00	0,00	0,00	226.228,36	
		CP	0,00		0,00	0,00	0,00	0,00	
		T	226.228,36		0,00	0,00	0,00		
	L.						INS	226.228,36	
2010157	COMPARTICIPAZIONE IRPEF EX ART 25 L. 448/2001	RS	51.631,95		0,00	51.631,95	51.631,95	0,00	
		CP	0,00		0,00	0,00	0,00	0,00	
		T	51.631,95		0,00	51.631,95	51.631,95		
2010158	FONDO ORDINARIO DALLO STATO	RS	2.312.965,30		0,00	2.312.965,30	2.312.965,30	0,00	
		CP	20.000,00		3.152,77	16.847,23	20.000,00	0,00	
		T	2.332.965,30		3.152,77	2.329.812,53	2.332.965,30		
2010159	ALTRI CONTRIBUTI GENERALI DALLO STATO	RS	283.250,53		0,00	0,00	0,00	283.250,53	
		CP	30.059,00		244.566,86	40.088,00	284.654,86	-254.595,86	
		T	313.309,53		244.566,86	40.088,00	284.654,86		
								INS	283.250,53
2010162	RETE FESTIVAL: TRASFERIMENTO DA PRESIDENZA CONSIGLIO DEI MINISTRI E ANCI	RS	36.003,10		31.000,00	5.003,10	36.003,10	0,00	
		CP	0,00		0,00	0,00	0,00	0,00	
		T	36.003,10		31.000,00	5.003,10	36.003,10		
2010163	CONTRIBUTO PROGETTO FEI	RS	46.293,38		26.634,81	19.658,57	46.293,38	0,00	
		CP	78.584,00		0,00	73.345,91	73.345,91	5.238,09	
		T	124.877,38		26.634,81	93.004,48	119.639,29		

GESTIONE DELLE ENTRATE

DESCRIZIONE (con i dati della classificazione: Codice - Risorsa - Capitolo)	RS	Residui conservati e Stanzamenti definitivi di bilancio	N° di riferimento allo svolgiment	Conto del tesoriere	Determinazione dei residui	Accertamenti	Maggiori o minori entrate	
		Riscossioni		Residui da riportare				
		Residui (A)		Residui (B)	Residui (C)			Residui (D = B + C)
		Competenza (F)		Competenza (G)	Competenza (H)			Competenza (I = G + H)
		Totale (M)		Totale (N)	Residui al 31 dicembre (O = C + H)			Accertamenti al 31 dicembre (P = D + I)
2010166								
CONTRIB.PRES.CON.S.MINISTRI L.27/12/97 N. 449 ART. 12 3€ COMMA	RS	100.769,43		0,00	0,00	0,00	100.769,43	
							INS 100.769,43	
	CP	0,00		0,00	0,00	0,00	0,00	
	T	100.769,43		0,00	0,00	0,00		
2010167								
RIONE ROSSO: CONTRIBUTO SOPRINTENDENZA AI BENI ARTISTICI E CULTURALI	RS	0,00		0,00	0,00	0,00	0,00	
	CP	2.540,00		2.328,28	0,00	2.328,28	211,72	
	T	2.540,00		2.328,28	0,00	2.328,28		
2010169								
CONTRIBUTO PROGETTO EMERGENZA ACCOGLIENZA PROFUGHI	RS	173.504,00		173.504,00	0,00	173.504,00	0,00	
	CP	293.416,00		0,00	292.560,00	292.560,00	856,00	
	T	466.920,00		173.504,00	292.560,00	466.064,00		
2010170								
ARGILLA' ITALIA 2012 - CONTRIBUTO MINISTERO DEL TURISMO	RS	0,00		0,00	0,00	0,00	0,00	
	CP	24.171,75		24.171,75	0,00	24.171,75	0,00	
	T	24.171,75		24.171,75	0,00	24.171,75		
Totale Categoria 01^	RS	3.439.707,33		328.664,72	2.500.794,29	2.829.459,01	610.248,32	
							INS 610.248,32	
	CP	888.255,75		661.492,73	422.841,14	1.084.333,87	-196.078,12	
	T	4.327.963,08		990.157,45	2.923.635,43	3.913.792,88		

GESTIONE DELLE ENTRATE

DESCRIZIONE (con i dati della classificazione: Codice - Risorsa - Capitolo)	RS CP T	Residui conservati e Stanziamenti definitivi di bilancio	N° di riferimento allo svolgiment	Conto del tesoriere	Determinazione dei residui	Accertamenti	Maggiori o minori entrate
		Residui (A)		Riscossioni	Residui da riportare		
		Competenza (F)		Residui (B)	Residui (C)	Residui (D = B + C)	
		Totale (M)		Competenza (G)	Residui al 31 dicembre (O = C + H)	Competenza (I = G + H)	Accertamenti al 31 dicembre (P = D + I)
2 Categoria 02 CONTRIBUTI E TRASFERIMENTI CORRENTI DALLA REGIONE							
2020179		LAVORI ALLA PISCINA COMUNALE: CONTRIBUTO REGIONALE IN CONTO INTERESSI					
	RS	16.042,71		16.042,71	0,00	16.042,71	0,00
	CP	16.043,00		0,00	16.043,00	16.043,00	0,00
	T	32.085,71		16.042,71	16.043,00	32.085,71	
2020180		ASILI NIDO: CONTRIBUTO ENTE REGIONE PER LA GESTIONE					
	RS	0,00		0,00	0,00	0,00	0,00
	CP	25.000,00		0,00	25.638,55	25.638,55	-638,55
	T	25.000,00		0,00	25.638,55	25.638,55	
2020181		ESTATE CERAMICA CONTRIBUTO REGIONALE					
	RS	0,00		0,00	0,00	0,00	0,00
	CP	5.000,00		0,00	0,00	0,00	5.000,00
	T	5.000,00		0,00	0,00	0,00	
2020182		CONTRIBUTO REGIONALE PER RIPIANO DISAVANZI TRASPORTO PUBBLICO					
	RS	0,00		0,00	0,00	0,00	0,00
	CP	5.286,00		5.286,45	0,00	5.286,45	-0,45
	T	5.286,00		5.286,45	0,00	5.286,45	
2020183		CONTRIBUTO REGIONALE INC/INTERESSI PER MUTUO PARCHEGGIO GRAZIOLA					
	RS	17.156,00		0,00	0,00	0,00	17.156,00
	CP	0,00		0,00	0,00	0,00	0,00
	T	17.156,00		0,00	0,00	0,00	0,00
2020187		CONTRIB. REG.LE PER BANCA DEL TEMPO					
	RS	600,00		600,00	0,00	600,00	0,00
	CP	0,00		0,00	0,00	0,00	0,00
	T	600,00		600,00	0,00	600,00	

GESTIONE DELLE ENTRATE

DESCRIZIONE (con i dati della classificazione: Codice - Risorsa - Capitolo)		RS	Residui conservati e Stanzamenti definitivi di bilancio	N° di riferimento allo svolgiment	Conto del tesoriere	Determinazione dei residui	Accertamenti	Maggiori o minori entrate	
			Riscossioni		Residui da riportare				
			Residui (A)		Residui (B)	Residui (C)			Residui (D = B + C)
			Competenza (F)		Competenza (G)	Competenza (H)			Competenza (I = G + H)
		T	Totale (M)			Residui al 31 dicembre (O = C + H)	Accertamenti al 31 dicembre (P = D + I)	(L = F - I)	
2020188	CONTRIB.REGIONALE PER ASSEGNI DI STUDIO L.R. 10/99	RS	0,00		0,00	0,00	0,00	0,00	
		CP	50.000,00		0,00	0,00	0,00	50.000,00	
		T	50.000,00		0,00	0,00	0,00		
2020198	CONTRIB.REG.LE PROMOZIONE E TUTELA MINORI E ADOLESCENTIL. 285/97	RS	0,00		0,00	0,00	0,00	0,00	
		CP	109.798,00		109.802,00	0,00	109.802,00	-4,00	
		T	109.798,00		109.802,00	0,00	109.802,00		
2020206	CONTRIBUTO REGIONALE PER PROGRAMMA DIPENDENZE	RS	0,00		0,00	0,00	0,00	0,00	
		CP	42.000,00		42.000,00	0,00	42.000,00	0,00	
		T	42.000,00		42.000,00	0,00	42.000,00		
2020207	CONTRIBUTO REGIONALE FONDO SOCIALE "PROGRAMMA FINALIZZATO CONTRASTO POVERTA'"	RS	0,00		0,00	0,00	0,00	0,00	
		CP	40.000,00		40.000,00	0,00	40.000,00	0,00	
		T	40.000,00		40.000,00	0,00	40.000,00		
2020211	PROGETTO INFEA-EDUCAZIONE AMBIENTALE: contributo regionale	RS	12.000,00		12.000,00	0,00	12.000,00	0,00	
		CP	0,00		0,00	0,00	0,00	0,00	
		T	12.000,00		12.000,00	0,00	12.000,00		
2020212	IMPIANTI A GAS METANO E GPL: INCENTIVI DA REGIONE EMILIA ROMAGNA	RS	100.976,00		100.976,00	0,00	100.976,00	0,00	
		CP	0,00		0,00	0,00	0,00	0,00	
		T	100.976,00		100.976,00	0,00	100.976,00		
2020214	CONTRIB.REG. SERVIZI INTEGRATIVI NIDO LR 1/2000	RS	0,00		0,00	0,00	0,00	0,00	
		CP	537,00		0,00	0,00	0,00	537,00	
		T	537,00		0,00	0,00	0,00		

GESTIONE DELLE ENTRATE

DESCRIZIONE (con i dati della classificazione: Codice - Risorsa - Capitolo)		RS	Residui conservati e Stanzamenti definitivi di bilancio	N° di riferimento allo svolgiment	Conto del tesoriere	Determinazione dei residui	Accertamenti	Maggiori o minori entrate	
			Riscossioni		Residui da riportare				
			Residui (A)		Residui (B)	Residui (C)			Residui (D = B + C)
			Competenza (F)		Competenza (G)	Competenza (H)			Competenza (I = G + H)
		T	Totale (M)			Totale (N)	Residui al 31 dicembre (O = C + H)	Accertamenti al 31 dicembre (P = D + I)	(L = F - I)
2020216	CONTRIBUTO REGIONALE PER QUALIFICAZIONE SCOLASTICA	RS	9.046,20		9.046,20	0,00	9.046,20	0,00	
		CP	100.000,00		34.938,84	8.734,71	43.673,55	56.326,45	
		T	109.046,20		43.985,04	8.734,71	52.719,75		
2020217	CONTRIBUTO REGIONALE PER FORMAZIONE OPERATORI ASILI NIDO	RS	1.908,44		1.460,81	447,63	1.908,44	0,00	
		CP	2.000,00		0,00	2.074,80	2.074,80	-74,80	
		T	3.908,44		1.460,81	2.522,43	3.983,24		
2020218	SOSTEGNO UFFICIO DI PIANO: CONTRIBUTO REGIONALE	RS	0,00		0,00	0,00	0,00	0,00	
		CP	12.096,00		12.096,00	0,00	12.096,00	0,00	
		T	12.096,00		12.096,00	0,00	12.096,00		
2020221	CONTRIBUTO REGIONALE PER CENTRO DELLA FAMIGLIA	RS	0,00		0,00	0,00	0,00	0,00	
		CP	24.549,59		24.549,59	0,00	24.549,59	0,00	
		T	24.549,59		24.549,59	0,00	24.549,59		
2020228	CONTR. REGIONALE PER REALIZZAZIONE DEL SERVIZIO INFORMAZIONE E VITA QUOTIDIANA NEI CENTRI PER LE FAMIGLIE DELL'EMILIA-ROMAGNA	RS	0,00		0,00	0,00	0,00	0,00	
		CP	2.400,00		2.400,00	0,00	2.400,00	0,00	
		T	2.400,00		2.400,00	0,00	2.400,00		
2020242	CONTRIB.REG.LE PER SPESE DI TRASPORTO	RS	0,00		0,00	0,00	0,00	0,00	
		CP	19.686,21		14.892,94	4.793,27	19.686,21	0,00	
		T	19.686,21		14.892,94	4.793,27	19.686,21		
2020243	F.DO REG.LE NON AUTOSUFFICIENZA: DIMISSIONI PROTETTE	RS	173.291,80		173.291,80	0,00	173.291,80	0,00	
		CP	213.205,27		124.369,70	78.647,44	203.017,14	10.188,13	
		T	386.497,07		297.661,50	78.647,44	376.308,94		

GESTIONE DELLE ENTRATE

DESCRIZIONE (con i dati della classificazione: Codice - Risorsa - Capitolo)		RS	Residui conservati e Stanzamenti definitivi di bilancio	N° di riferimento allo svolgiment	Conto del tesoriere	Determinazione dei residui	Accertamenti	Maggiori o minori entrate	
			Riscossioni		Residui da riportare				
			Residui (B)		Residui (C)	Residui (D = B + C)			(E = A - D)
			Competenza (G)		Competenza (H)	Competenza (I = G + H)			
T	Totale (M)	Totale (N)	Residui al 31 dicembre (O = C + H)	Accertamenti al 31 dicembre (P = D + I)	(L = F - I)				
2020244	F.DO REG.LE NON AUTOSUFFICIENZA: ASSISTENZA DOMICILIARE INTEGRATA	RS	322.992,93		322.992,93	0,00	322.992,93	0,00	
		CP	418.006,43		270.152,26	131.023,65	401.175,91	16.830,52	
		T	740.999,36		593.145,19	131.023,65	724.168,84		
2020245	F.DO REG.LE NON AUTOSUFFICIENZA: PASTI IN ASSISTENZA DOMICILIARE INTEGRATA SANITA'	RS	26.142,66		26.142,66	0,00	26.142,66	0,00	
		CP	35.000,00		20.416,69	14.583,31	35.000,00	0,00	
		T	61.142,66		46.559,35	14.583,31	61.142,66		
2020246	F.DO REG.LE NON AUTOSUFFICIENZA: TELESOCORSO IN ASSISTENZA DOMICILIARE INTEGRATA	RS	1.213,34		1.213,34	0,00	1.213,34	0,00	
		CP	2.500,00		1.458,33	1.041,67	2.500,00	0,00	
		T	3.713,34		2.671,67	1.041,67	3.713,34		
2020247	F.DO REG.LE NON AUTOSUFFICIENZA: ADATTAMENTO DOMESTICO	RS	0,00		0,00	0,00	0,00	0,00	
		CP	5.000,00		0,00	1.955,13	1.955,13	3.044,87	
		T	5.000,00		0,00	1.955,13	1.955,13		
2020249	F.DO REG.LE NON AUTOSUFICIENZA PER FRAGILITA'	RS	666,96		666,96	0,00	666,96	0,00	
		CP	3.000,00		1.750,00	1.250,00	3.000,00	0,00	
		T	3.666,96		2.416,96	1.250,00	3.666,96		
2020254	FONDO SOCIALE LOCALE - QUOTA INDISTINTA: Contributo regionale	RS	0,00		0,00	0,00	0,00	0,00	
		CP	104.000,00		104.000,00	0,00	104.000,00	0,00	
		T	104.000,00		104.000,00	0,00	104.000,00		
2020256	FONDO NAZIONALE NON AUTOSUFFICIENZA	RS	18.563,23		0,00	18.563,23	18.563,23	0,00	
		CP	0,00		0,00	0,00	0,00	0,00	
		T	18.563,23		0,00	18.563,23	18.563,23		

GESTIONE DELLE ENTRATE

DESCRIZIONE (con i dati della classificazione: Codice - Risorsa - Capitolo)		RS	Residui conservati e Stanzamenti definitivi di bilancio	N° di riferimento allo svolgiment	Conto del tesoriere	Determinazione dei residui	Accertamenti	Maggiori o minori entrate	
			Riscossioni		Residui da riportare				
			Residui (A)		Residui (B)	Residui (C)			Residui (D = B + C)
			Competenza (F)		Competenza (G)	Competenza (H)			Competenza (I = G + H)
			Totale (M)		Totale (N)	Residui al 31 dicembre (O = C + H)			Accertamenti al 31 dicembre (P = D + I)
								(E = A - D)	
								(L = F - I)	
2020257	FONDO REGIONALE NON AUTOSUFFICIENZA AREA DISABILI	RS	1.585.401,84		1.578.591,52	0,00	1.578.591,52	6.810,32	
								INS 6.810,32	
		CP	2.361.581,13		1.435.372,40	926.208,73	2.361.581,13	0,00	
		T	3.946.982,97		3.013.963,92	926.208,73	3.940.172,65		
2020260	MANIFESTAZIONI TORRICELLIANE: contributo regionale	RS	8.000,00		0,00	8.000,00	8.000,00	0,00	
		CP	0,00		0,00	0,00	0,00	0,00	
		T	8.000,00		0,00	8.000,00	8.000,00		
2020261	VOUCHER DI CONCILIAZIONE ASILI NIDO: contributo regionale	RS	5.366,72		5.366,72	0,00	5.366,72	0,00	
		CP	3.350,00		5.062,88	702,83	5.765,71	-2.415,71	
		T	8.716,72		10.429,60	702,83	11.132,43		
2020302	CONTRIBUTO REGIONALE PER ABBATTIMENTO BARRIERE ARCHITETTONICHE IN EDIFICI PRIVATI	RS	0,00		0,00	0,00	0,00	0,00	
		CP	68.690,64		68.690,64	0,00	68.690,64	0,00	
		T	68.690,64		68.690,64	0,00	68.690,64		
2020329	CONTRIBUTO REGIONALE PER PROGETTO IMMIGRAZIONE	RS	0,00		0,00	0,00	0,00	0,00	
		CP	46.000,00		46.000,00	0,00	46.000,00	0,00	
		T	46.000,00		46.000,00	0,00	46.000,00		
2020334	CONTRIBUTO REGIONALE PER "UN ALBERO PER OGNI NEONATO"	RS	2.556,52		1.255,80	0,00	1.255,80	1.300,72	
								INS 1.300,72	
		CP	2.400,00		0,00	0,00	0,00	2.400,00	
		T	4.956,52		1.255,80	0,00	1.255,80		

GESTIONE DELLE ENTRATE

DESCRIZIONE (con i dati della classificazione: Codice - Risorsa - Capitolo)		RS	Residui conservati e Stanziameti definitivi di bilancio	N° di riferimento allo svolgiment	Conto del tesoriere	Determinazione dei residui	Accertamenti	Maggiori o minori entrate	
			Riscossioni		Residui da riportare				
			Residui (B)		Residui (C)	Residui (D = B + C)			
			Competenza (F)		Competenza (H)	Competenza (I = G + H)			
		T	Totale (M)			Totale (N)	Residui al 31 dicembre (O = C + H)	Accertamenti al 31 dicembre (P = D + I)	(L = F - I)
2020335	CONTRIBUTI REGIONALI CORRENTI	RS	81.723,00		57.930,81	23.792,19	81.723,00	0,00	
		CP	545.410,91		470.975,06	74.231,60	545.206,66	204,25	
		T	627.133,91		528.905,87	98.023,79	626.929,66		
2020343	CONTRIBUTO REGIONALE PER RIQUALIFICAZIONE ENERGETICA	RS	0,00		0,00	0,00	0,00	0,00	
		CP	41.440,00		0,00	0,00	0,00	41.440,00	
		T	41.440,00		0,00	0,00	0,00		
2020345	CONTRIBUTO REGIONALE PER MANUTENZIONE E VERIFICASTABILITA' PIANTE	RS	12.276,00		12.276,00	0,00	12.276,00	0,00	
		CP	9.801,00		9.801,00	0,00	9.801,00	0,00	
		T	22.077,00		22.077,00	0,00	22.077,00		
Totale Categoria 02^		RS	2.395.924,35		2.319.854,26	50.803,05	2.370.657,31	25.267,04	
							INS 25.267,04		
		CP	4.313.781,18		2.844.014,78	1.286.928,69	4.130.943,47	182.837,71	
		T	6.709.705,53		5.163.869,04	1.337.731,74	6.501.600,78		
2 Categoria 04 CONTRIBUTI E TRASFERIMENTI DA PARTE DI ORGANISMI COMUNITARI E INTERNAZIONALI									
2040349	CONTRIBUTI U.E.	RS	114.699,39		58.064,21	56.635,18	114.699,39	0,00	
		CP	307.515,21		153.545,49	3.872,00	157.417,49	150.097,72	
		T	422.214,60		211.609,70	60.507,18	272.116,88		
Totale Categoria 04^		RS	114.699,39		58.064,21	56.635,18	114.699,39	0,00	
		CP	307.515,21		153.545,49	3.872,00	157.417,49	150.097,72	
		T	422.214,60		211.609,70	60.507,18	272.116,88		

GESTIONE DELLE ENTRATE

DESCRIZIONE (con i dati della classificazione: Codice - Risorsa - Capitolo)		RS	Residui conservati e Stanzamenti definitivi di bilancio	N° di riferimento allo svolgiment	Conto del tesoriere	Determinazione dei residui	Accertamenti	Maggiori o minori entrate		
					Riscossioni	Residui da riportare				
					Residui (B)	Residui (C)			Residui (D = B + C)	(E = A - D)
					Competenza (G)	Competenza (H)			Competenza (I = G + H)	(L = F - I)
					Totale (N)	Residui al 31 dicembre (O = C + H)			Accertamenti al 31 dicembre (P = D + I)	
2 Categoria 05 CONTRIBUTI E TRASFERIMENTI CORRENTI DA ALTRI ENTI DEL SETTORE PUBBLICO										
2050350	RIMBORSI DAI COMUNI DELMANDAMENTO PER ONERI DI FUNZIONAMENTO	RS	3.534,59		2.280,09	1.254,50	3.534,59	0,00		
		CP	3.000,00		1.335,11	743,92	2.079,03	920,97		
		T	6.534,59		3.615,20	1.998,42	5.613,62			
2050351	RIMBORSO DAI COMUNI DI CASTELBOLOGNESE E SOLAROLO PER IL SERVIZIO ASSISTENZA ZOOIATRICA	RS	0,00		0,00	0,00	0,00	0,00		
		CP	0,00		500,00	0,00	500,00	-500,00		
		T	0,00		500,00	0,00	500,00			
2050356	CONTRIBUTO AMMINISTRAZIONE PROVINCIALE	RS	18.202,00		15.802,00	2.400,00	18.202,00	0,00		
		CP	143.547,84		32.929,04	112.481,48	145.410,52	-1.862,68		
		T	161.749,84		48.731,04	114.881,48	163.612,52			
2050358	CONTRIBUTO DA COMUNI	RS	2.967,35		2.323,26	644,09	2.967,35	0,00		
		CP	49.429,00		2.700,00	24.217,98	26.917,98	22.511,02		
		T	52.396,35		5.023,26	24.862,07	29.885,33			
2050361	CONTRIBUTI CAMERA DI COMMERCIO	RS	5.000,00		4.998,19	0,00	4.998,19	1,81		
								INS 1,81		
		CP	10.000,00		0,00	10.000,00	10.000,00	0,00		
		T	15.000,00		4.998,19	10.000,00	14.998,19			
2050380	CONTRIBUTO AGEA PER PRODOTTI LATTIERO CASEARI PER LE SCUOLE	RS	3.811,20		3.811,19	0,00	3.811,19	0,01		
								INS 0,01		
		CP	7.500,00		3.777,43	3.920,54	7.697,97	-197,97		
		T	11.311,20		7.588,62	3.920,54	11.509,16			
2050388	CONTRIBUTI DA USL	RS	0,00		0,00	0,00	0,00	0,00		
		CP	5.649,21		11.787,50	0,00	11.787,50	-6.138,29		
		T	5.649,21		11.787,50	0,00	11.787,50			

GESTIONE DELLE ENTRATE

DESCRIZIONE (con i dati della classificazione: Codice - Risorsa - Capitolo)		RS	Residui conservati e Stanzamenti definitivi di bilancio	N° di riferimento allo svolgiment	Conto del tesoriere	Determinazione dei residui	Accertamenti	Maggiori o minori entrate	
			Riscossioni		Residui da riportare				
			Residui (A)		Residui (B)	Residui (C)			Residui (D = B + C)
			Competenza (F)		Competenza (G)	Competenza (H)			Competenza (I = G + H)
		T	Totale (M)			Totale (N)	Residui al 31 dicembre (O = C + H)	Accertamenti al 31 dicembre (P = D + I)	(L = F - I)
2050389	CENTRO TERRITORIALE PERMANENTE STROCCHI: CONTRIBUTO PER ATTIVITA' CORSI DI LINGUA ITALIANA PER DONNE STRANIERE	RS	0,00		0,00	0,00	0,00	0,00	
		CP	1.650,00		1.650,00	0,00	1.650,00	0,00	
		T	1.650,00		1.650,00	0,00	1.650,00		
2050391	CONTRIBUTI DA AICCRE	RS	0,00		0,00	0,00	0,00	0,00	
		CP	6.000,00		6.000,00	0,00	6.000,00	0,00	
		T	6.000,00		6.000,00	0,00	6.000,00		
2050393	CONTRIBUTI DA ENTI DEL SETTORE PUBBLICO PER STATISTICHE DIVERSE	RS	0,00		0,00	0,00	0,00	0,00	
		CP	10.325,00		2.185,44	1.989,52	4.174,96	6.150,04	
		T	10.325,00		2.185,44	1.989,52	4.174,96		
2050394	CONTRIBUTO DA ISTAT PER CENSIMENTI	RS	212.072,55		135.219,80	33.945,00	169.164,80	42.907,75	
							INS	42.907,75	
		CP	0,00		0,00	0,00	0,00	0,00	
		T	212.072,55		135.219,80	33.945,00	169.164,80		
Totale Categoria 05^		RS	245.587,69		164.434,53	38.243,59	202.678,12	42.909,57	
							INS	42.909,57	
		CP	237.101,05		62.864,52	153.353,44	216.217,96	20.883,09	
		T	482.688,74		227.299,05	191.597,03	418.896,08		

GESTIONE DELLE ENTRATE

DESCRIZIONE (con i dati della classificazione: Codice - Risorsa - Capitolo)	RS	Residui conservati e Stanziameti definitivi di bilancio	N° di riferimento allo svolgiment	Conto del tesoriere	Determinazione dei residui	Accertamenti	Maggiori o minori entrate
		Residui (A)		Riscossioni	Residui da riportare		
		Competenza (F)		Residui (B)	Residui (C)		
		Totale (M)		Competenza (G)	Competenza (H)		
				Totale (N)	Residui al 31 dicembre (O = C + H)		
		Accertamenti al 31 dicembre (P = D + I)	(E = A - D)				
							(L = F - I)
Riassunto Titolo II ENTRATE DERIVANTI DA CONTRIBUTI E TRASFERIMENTI CORRENTI DELLO STATO, DELLA REGIONE E DI ALTRI ENTI PUBBLICI ANCHE IN RAPPORTO ALL'ESERCIZIO DI FUNZIONI DELEGATE DALLA REGIONE							
2 Categoria 01^	RS	3.439.707,33		328.664,72	2.500.794,29	2.829.459,01	610.248,32
							INS 610.248,32
	CP	888.255,75		661.492,73	422.841,14	1.084.333,87	-196.078,12
	T	4.327.963,08		990.157,45	2.923.635,43	3.913.792,88	
2 Categoria 02^	RS	2.395.924,35		2.319.854,26	50.803,05	2.370.657,31	25.267,04
							INS 25.267,04
	CP	4.313.781,18		2.844.014,78	1.286.928,69	4.130.943,47	182.837,71
	T	6.709.705,53		5.163.869,04	1.337.731,74	6.501.600,78	
2 Categoria 04^	RS	114.699,39		58.064,21	56.635,18	114.699,39	0,00
	CP	307.515,21		153.545,49	3.872,00	157.417,49	150.097,72
	T	422.214,60		211.609,70	60.507,18	272.116,88	
2 Categoria 05^	RS	245.587,69		164.434,53	38.243,59	202.678,12	42.909,57
							INS 42.909,57
	CP	237.101,05		62.864,52	153.353,44	216.217,96	20.883,09
	T	482.688,74		227.299,05	191.597,03	418.896,08	
Totale Titolo II	RS	6.195.918,76		2.871.017,72	2.646.476,11	5.517.493,83	678.424,93
							INS 678.424,93
	CP	5.746.653,19		3.721.917,52	1.866.995,27	5.588.912,79	157.740,40
	T	11.942.571,95		6.592.935,24	4.513.471,38	11.106.406,62	

GESTIONE DELLE ENTRATE

DESCRIZIONE (con i dati della classificazione: Codice - Risorsa - Capitolo)	RS	Residui conservati e Stanzamenti definitivi di bilancio	N° di riferimento allo svolgiment	Conto del tesoriere	Determinazione dei residui	Accertamenti	Maggiori o minori entrate	
				Riscossioni	Residui da riportare			
		Residui (A)		Residui (B)	Residui (C)			Residui (D = B + C)
		Competenza (F)		Competenza (G)	Competenza (H)			Competenza (I = G + H)
		Totale (M)		Totale (N)	Residui al 31 dicembre (O = C + H)			Accertamenti al 31 dicembre (P = D + I)
							(E = A - D)	
							(L = F - I)	
3 TITOLO III ENTRATE EXTRATRIBUTARIE								
3 Categoria 01 PROVENTI DEI SERVIZI PUBBLICI								
3010410 DIRITTI DI SEGRETERIA	RS	3.038,94		3.038,94	0,00	3.038,94	0,00	
	CP	153.200,00		194.706,27	4.380,43	199.086,70	-45.886,70	
	T	156.238,94		197.745,21	4.380,43	202.125,64		
3010420 DIRITTI PER IL RILASCIO DI CARTE DI IDENTITA'	RS	748,20		748,20	0,00	748,20	0,00	
	CP	41.000,00		45.614,40	98,04	45.712,44	-4.712,44	
	T	41.748,20		46.362,60	98,04	46.460,64		
3010424 DIRITTI DI TRASPORTO FUNEBRE	RS	2.311,30		2.311,30	0,00	2.311,30	0,00	
	CP	60.000,00		58.556,39	1.735,00	60.291,39	-291,39	
	T	62.311,30		60.867,69	1.735,00	62.602,69		
3010426 DIRITTI DI ISTRUTTORIA INSTALLAZIONE ANTENNE TELEFONIA MOBILE	RS	0,00		0,00	0,00	0,00	0,00	
	CP	7.041,24		6.627,00	0,00	6.627,00	414,24	
	T	7.041,24		6.627,00	0,00	6.627,00		
3010430 SANZIONI AMMINISTRATIVE PER VIOLAZIONE REGOLAMENTO COMUNALE	RS	0,00		0,00	0,00	0,00	0,00	
	CP	0,00		25,75	0,00	25,75	-25,75	
	T	0,00		25,75	0,00	25,75		
3010431 SANZIONI AMMINISTRATIVE PER VIOLAZIONI IN MATERIA DI CONCESSIONI EDILIZIE	RS	0,00		0,00	0,00	0,00	0,00	
	CP	81.401,72		145.529,72	1.000,00	146.529,72	-65.128,00	
	T	81.401,72		145.529,72	1.000,00	146.529,72		
3010440 C'ENTRO IN BICI: PROVENTI DEL SERVIZIO	RS	2,00		2,00	0,00	2,00	0,00	
	CP	45,00		118,00	0,00	118,00	-73,00	
	T	47,00		120,00	0,00	120,00		

GESTIONE DELLE ENTRATE

DESCRIZIONE (con i dati della classificazione: Codice - Risorsa - Capitolo)	RS CP T	Residui conservati e Stanziamenti definitivi di bilancio	N° di riferimento allo svolgiment	Conto del tesoriere	Determinazione dei residui	Accertamenti	Maggiori o minori entrate
		Residui (A)		Riscossioni	Residui da riportare		
		Competenza (F)		Residui (B)	Residui (C)		
		Totale (M)		Competenza (G)	Competenza (H)		
				Totale (N)	Residui al 31 dicembre (O = C + H)		
		Accertamenti al 31 dicembre (P = D + I)	(E = A - D)	(L = F - I)			
3010441 PROVENTO PER PULIZIA FOSSI ED ALTRE PRESTAZIONI DELL'UFFICIO TECNICO	RS	143,03		143,03	0,00	143,03	0,00
	CP	1.500,00		941,23	268,64	1.209,87	290,13
	T	1.643,03		1.084,26	268,64	1.352,90	
3010458 CONTRAVVENZIONI AL CODICE DELLA STRADA (doppi pagamenti da rimborsare)	RS	0,00		0,00	0,00	0,00	0,00
	CP	1.000,00		0,00	0,00	0,00	1.000,00
	T	1.000,00		0,00	0,00	0,00	
3010460 CONTRAVVENZIONI AL CODICE DELLA STRADA	RS	998.330,42		336.445,62	661.884,80	998.330,42	0,00
	CP	1.400.000,00		1.032.714,84	361.868,80	1.394.583,64	5.416,36
	T	2.398.330,42		1.369.160,46	1.023.753,60	2.392.914,06	
3010461 CONTRAVVENZIONI AD ALTRI REGOLAMENTI COMUNALI	RS	0,00		0,00	0,00	0,00	0,00
	CP	13.113,23		13.113,23	0,00	13.113,23	0,00
	T	13.113,23		13.113,23	0,00	13.113,23	
3010462 SANZIONI AMMINISTRATIVE: RIMBORSO SPESE POSTALI	RS	145.000,00		0,00	145.000,00	145.000,00	0,00
	CP	145.000,00		0,00	145.000,00	145.000,00	0,00
	T	290.000,00		0,00	290.000,00	290.000,00	
3010464 PROVENTI DERIVANTI DALL'ATTIVITA' DEI VIGILI URBANI	RS	8.442,73		8.097,92	344,81	8.442,73	0,00
	CP	61.324,00		39.801,76	9.086,49	48.888,25	12.435,75
	T	69.766,73		47.899,68	9.431,30	57.330,98	
3010466 PROVENTI DERIVANTI DA GESTIONE PARCHIMETRI	RS	0,00		0,00	0,00	0,00	0,00
	CP	410.000,00		369.278,98	3.678,95	372.957,93	37.042,07
	T	410.000,00		369.278,98	3.678,95	372.957,93	
3010467 CONTRAVVENZIONI CDS RISCOSE PER CONTO COMUNI DI CBOLOGNESE E SOLAROLO	RS	9.268,49		9.268,49	0,00	9.268,49	0,00
	CP	462.000,00		259.320,45	22.761,20	282.081,65	179.918,35
	T	471.268,49		268.588,94	22.761,20	291.350,14	

GESTIONE DELLE ENTRATE

DESCRIZIONE (con i dati della classificazione: Codice - Risorsa - Capitolo)	RS CP T	Residui conservati e Stanziameti definitivi di bilancio	N° di riferimento allo svolgiment	Conto del tesoriere	Determinazione dei residui	Accertamenti	Maggiori o minori entrate	
		Residui (A)		Riscossioni	Residui da riportare			
		Competenza (F)		Residui (B)	Residui (C)			Residui (D = B + C)
		Totale (M)		Competenza (G)	Competenza (H)			Competenza (I = G + H)
				Totale (N)	Residui al 31 dicembre (O = C + H)			Accertamenti al 31 dicembre (P = D + I)
3010469 CORRISPETTIVO DA COMUNI PER RISCOSSIONE CONTRAVVENZIONI	RS	4.925,50		4.925,50	0,00	4.925,50	0,00	
	CP	35.000,00		36.187,50	5.316,50	41.504,00	-6.504,00	
	T	39.925,50		41.113,00	5.316,50	46.429,50		
3010490 TASSE PER L'AMMISSIONE A CONCORSI A POSTI DI RUOLO	RS	0,00		0,00	0,00	0,00	0,00	
	CP	150,00		116,10	0,00	116,10	33,90	
	T	150,00		116,10	0,00	116,10		
3010519 PALACATTANI: PROVENTI GESTIONE	RS	27.255,81		0,00	15.000,00	15.000,00	12.255,81	
	CP	160.000,00		106.000,00	54.000,00	160.000,00	0,00	
	T	187.255,81		106.000,00	69.000,00	175.000,00		
3010521 PROVENTI PALESTRE	RS	54.028,00		35.305,62	18.722,38	54.028,00	0,00	
	CP	60.000,00		34.234,66	28.720,35	62.955,01	-2.955,01	
	T	114.028,00		69.540,28	47.442,73	116.983,01		
3010522 PROVENTI PALASPORT	RS	4.765,55		0,00	0,00	0,00	4.765,55	
	CP	0,00		0,00	0,00	0,00	0,00	
	T	4.765,55		0,00	0,00	0,00		
3010526 MANIFESTAZIONI FIERISTICHE CENTRO FIERISTICO E PALAZZO ESPOSIZIONI	RS	48.030,50		0,00	48.030,50	48.030,50	0,00	
	CP	18.593,00		0,00	18.592,45	18.592,45	0,55	
	T	66.623,50		0,00	66.622,95	66.622,95		
3010530 PROVENTI DERIVANTI DALLA SCUOLA DI MUSICA	RS	8.206,30		529,99	7.676,31	8.206,30	0,00	
	CP	0,00		0,00	0,00	0,00	0,00	
	T	8.206,30		529,99	7.676,31	8.206,30		
3010531 PROVENTI DERIVANTI DALLA SCUOLA DI DISEGNO	RS	1.024,82		0,00	1.024,82	1.024,82	0,00	
	CP	0,00		0,00	0,00	0,00	0,00	
	T	1.024,82		0,00	1.024,82	1.024,82		

GESTIONE DELLE ENTRATE

DESCRIZIONE (con i dati della classificazione: Codice - Risorsa - Capitolo)	RS CP T	Residui conservati e Stanziamnti definitivi di bilancio	N° di riferimento allo svolgiment	Conto del tesoriere	Determinazione dei residui	Accertamenti	Maggiori o minori entrate
		Residui (A)		Riscossioni	Residui da riportare		
		Competenza (F)		Residui (B)	Residui (C)		
		Totale (M)		Competenza (G)	Competenza (H)		
				Totale (N)	Residui al 31 dicembre (O = C + H)		
		Accertamenti al 31 dicembre (P = D + I)	(E = A - D)				
							(L = F - I)
3010533	RS	1.557,26		1.557,26	0,00	1.557,26	0,00
	CP	0,00		0,00	0,00	0,00	0,00
	T	1.557,26		1.557,26	0,00	1.557,26	
3010534	RS	300.000,00		0,00	300.000,00	300.000,00	0,00
	CP	0,00		0,00	0,00	0,00	0,00
	T	300.000,00		0,00	300.000,00	300.000,00	
3010536	RS	0,00		0,00	0,00	0,00	0,00
	CP	1.958,60		2.232,00	0,00	2.232,00	-273,40
	T	1.958,60		2.232,00	0,00	2.232,00	
3010537	RS	1.134,15		1.134,15	0,00	1.134,15	0,00
	CP	130,00		0,00	2.033,71	2.033,71	-1.903,71
	T	1.264,15		1.134,15	2.033,71	3.167,86	
3010540	RS	48.012,16		41.667,44	5.768,51	47.435,95	576,21
							INS 576,21
	CP	90.000,00		47.654,45	42.719,19	90.373,64	-373,64
	T	138.012,16		89.321,89	48.487,70	137.809,59	
3010541	RS	0,00		0,00	0,00	0,00	0,00
	CP	30.606,00		29.965,50	0,00	29.965,50	640,50
	T	30.606,00		29.965,50	0,00	29.965,50	
3010550	RS	14.818,52		928,61	13.889,91	14.818,52	0,00
	CP	0,00		0,00	0,00	0,00	0,00
	T	14.818,52		928,61	13.889,91	14.818,52	

GESTIONE DELLE ENTRATE

DESCRIZIONE (con i dati della classificazione: Codice - Risorsa - Capitolo)	RS	Residui conservati e Stanzamenti definitivi di bilancio	N° di riferimento allo svolgiment	Conto del tesoriere	Determinazione dei residui	Accertamenti	Maggiori o minori entrate
		Residui (A)		Riscossioni	Residui da riportare		
		Competenza (F)		Residui (B)	Residui (C)		
		Totale (M)		Competenza (G)	Residui al 31 dicembre (O = C + H)		
CP	Competenza (F)	Competenza (G)	Competenza (H)	Competenza (I = G + H)	Residui (D = B + C)	Residui (D = B + C)	(E = A - D)
T	Totale (M)	Totale (N)	Residui al 31 dicembre (O = C + H)	Accertamenti al 31 dicembre (P = D + I)	Residui (D = B + C)	Residui (D = B + C)	(L = F - I)
3010560							
PROVENTI PER IL SERVIZIO REFEZIONI SCOLASTICHE: SERVIZIO RILEVANTE AI FINI I.V.A.	RS	1.162.867,92		639.349,22	504.524,36	1.143.873,58	18.994,34
							INS 18.994,34
	CP	1.749.500,00		1.049.849,08	751.703,51	1.801.552,59	-52.052,59
	T	2.912.367,92		1.689.198,30	1.256.227,87	2.945.426,17	
3010562							
SERVIZIO REFEZIONI SCOLASTICHE- IVA A CREDITO DALLO STATO	RS	29.866,16		29.866,16	0,00	29.866,16	0,00
	CP	5.000,00		0,00	0,00	0,00	5.000,00
	T	34.866,16		29.866,16	0,00	29.866,16	
3010571							
ANAGRAFE CANINA: VENDITA MICROCHIPS	RS	330,00		330,00	0,00	330,00	0,00
	CP	6.000,00		2.655,00	265,00	2.920,00	3.080,00
	T	6.330,00		2.985,00	265,00	3.250,00	
3010610							
PROVENTI DERIVANTI DA MICROFILMATURA, FOTOGRAFIE E PUBBLICAZIONI BIBLIOTECA	RS	168,30		168,30	0,00	168,30	0,00
	CP	7.500,00		3.051,02	125,75	3.176,77	4.323,23
	T	7.668,30		3.219,32	125,75	3.345,07	
3010630							
PROVENTI CONCESSIONI SALE, TEATRO COM.LE, GALLERIA MOLINELLA	RS	2.216,76		2.216,76	0,00	2.216,76	0,00
	CP	33.000,00		43.423,22	5.120,20	48.543,42	-15.543,42
	T	35.216,76		45.639,98	5.120,20	50.760,18	
3010631							
NOLO ATTREZZATURE SERV. ECONOMATO	RS	946,76		946,76	0,00	946,76	0,00
	CP	5.207,81		5.207,81	0,00	5.207,81	0,00
	T	6.154,57		6.154,57	0,00	6.154,57	
3010634							
PALIO DEL NIBALLO: IVA A CREDITO DELLO STATO	RS	2.184,28		2.184,28	0,00	2.184,28	0,00
	CP	2.000,00		0,00	0,00	0,00	2.000,00
	T	4.184,28		2.184,28	0,00	2.184,28	

GESTIONE DELLE ENTRATE

DESCRIZIONE (con i dati della classificazione: Codice - Risorsa - Capitolo)	RS	Residui conservati e Stanziameti definitivi di bilancio	N° di riferimento allo svolgiment	Conto del tesoriere	Determinazione dei residui	Accertamenti	Maggiori o minori entrate	
		Riscossioni		Residui da riportare				
		Residui (A)		Residui (B)	Residui (C)			Residui (D = B + C)
		Competenza (F)		Competenza (G)	Competenza (H)			Competenza (I = G + H)
T	Totale (M)	Totale (N)	Residui al 31 dicembre (O = C + H)	Accertamenti al 31 dicembre (P = D + I)	(E = A - D)	(L = F - I)		
3 Categoria 02 PROVENTI DEI BENI DELL'ENTE								
3020660	FITTI REALI DI TERRENI	RS	89.553,04	45.301,83	44.056,26	89.358,09	194,95	
							INS 194,95	
		CP	221.476,44	163.177,53	34.800,20	197.977,73	23.498,71	
		T	311.029,48	208.479,36	78.856,46	287.335,82		
3020670	FITTI REALI DI FABBRICATI	RS	803.487,36	65.521,00	737.539,11	803.060,11	427,25	
							INS 427,25	
		CP	571.095,00	474.538,50	129.297,47	603.835,97	-32.740,97	
		T	1.374.582,36	540.059,50	866.836,58	1.406.896,08		
3020671	ENTRATE DERIVANTI EX-CONGREGAZIONE CANAL NAVIGLIO ZANELLI	RS	2.582,00	0,00	2.582,00	2.582,00	0,00	
		CP	74.584,15	77.166,43	0,00	77.166,43	-2.582,28	
		T	77.166,15	77.166,43	2.582,00	79.748,43		
3020672	CANONE LOCAZIONE FARMACIE	RS	17.406,62	17.406,61	0,00	17.406,61	0,01	
							INS 0,01	
		CP	730.000,00	665.500,00	64.500,00	730.000,00	0,00	
		T	747.406,62	682.906,61	64.500,00	747.406,61		
3020673	CONVENZIONE PER LA GESTIONE DEL PARCO ROMITORIO - PROVENTOUNA TANTUM	RS	36.000,00	15.000,00	21.000,00	36.000,00	0,00	
		CP	0,00	0,00	0,00	0,00	0,00	
		T	36.000,00	15.000,00	21.000,00	36.000,00		
3020680	CENSI, CANONI ED ALTRE PRESTAZIONI ATTIVE	RS	50.523,83	0,00	44.776,33	44.776,33	5.747,50	
							INS 5.747,50	
		CP	65.747,00	50.121,66	34.960,18	85.081,84	-19.334,84	
		T	116.270,83	50.121,66	79.736,51	129.858,17		
3020682	CANONE CONCESSIONE UTILIZZO RETI ILLUMINAZIONE PUBBLICA PER POSA FIBRE	RS	0,00	0,00	0,00	0,00	0,00	
		CP	19.548,34	19.548,34	24.217,11	43.765,45	-24.217,11	
		T	19.548,34	19.548,34	24.217,11	43.765,45		

GESTIONE DELLE ENTRATE

DESCRIZIONE (con i dati della classificazione: Codice - Risorsa - Capitolo)	RS	Residui conservati e Stanzamenti definitivi di bilancio	N° di riferimento allo svolgiment	Conto del tesoriere	Determinazione dei residui	Accertamenti	Maggiori o minori entrate	
				Riscossioni	Residui da riportare			
		Residui (A)		Residui (B)	Residui (C)			Residui (D = B + C)
		Competenza (F)		Competenza (G)	Competenza (H)			Competenza (I = G + H)
		Totale (M)		Totale (N)	Residui al 31 dicembre (O = C + H)			Accertamenti al 31 dicembre (P = D + I)
3020685	CANONI CONCESSIONE SUOLO PUBBLICO	RS	0,00	0,00	0,00	0,00	0,00	
		CP	312,19	312,19	0,00	312,19	0,00	
		T	312,19	312,19	0,00	312,19		
3020690	CONCESSIONE ATTINGIMENTO ACQUE DAL CANAL GRANDE E CANALETTA	RS	3.063,65	2.139,20	672,48	2.811,68	251,97	
		CP	10.816,89	8.836,33	1.980,56	10.816,89	INS 251,97	
		T	13.880,54	10.975,53	2.653,04	13.628,57	0,00	
	Totale Categoria 02^	RS	1.002.616,50	145.368,64	850.626,18	995.994,82	6.621,68	
		CP	1.693.580,01	1.459.200,98	289.755,52	1.748.956,50	INS 6.621,68	
		T	2.696.196,51	1.604.569,62	1.140.381,70	2.744.951,32	-55.376,49	
	3 Categoria 03 INTERESSI SU ANTICIPAZIONI ECREDITI							
3030721	INTERESSI SU CAPITALI CONFERITI AD AZIENDE MUNICIPALIZZATE	RS	17.896,71	0,00	17.896,71	17.896,71	0,00	
		CP	0,00	0,00	0,00	0,00	0,00	
		T	17.896,71	0,00	17.896,71	17.896,71		
3030724	INTERESSI ATTIVI DIVERSI	RS	4.986,41	4.986,41	0,00	4.986,41	0,00	
		CP	95.000,00	62.959,38	6.908,14	69.867,52	25.132,48	
		T	99.986,41	67.945,79	6.908,14	74.853,93		
	Totale Categoria 03^	RS	22.883,12	4.986,41	17.896,71	22.883,12	0,00	
		CP	95.000,00	62.959,38	6.908,14	69.867,52	25.132,48	
		T	117.883,12	67.945,79	24.804,85	92.750,64		

GESTIONE DELLE ENTRATE

DESCRIZIONE (con i dati della classificazione: Codice - Risorsa - Capitolo)	RS	Residui conservati e Stanzamenti definitivi di bilancio	N° di riferimento allo svolgiment	Conto del tesoriere	Determinazione dei residui	Accertamenti	Maggiori o minori entrate	
		Riscossioni		Residui da riportare				
		Residui (A)		Residui (B)	Residui (C)			Residui (D = B + C)
		Competenza (F)		Competenza (G)	Competenza (H)			Competenza (I = G + H)
		Totale (M)		Totale (N)	Residui al 31 dicembre (O = C + H)			Accertamenti al 31 dicembre (P = D + I)
							(E = A - D)	
							(L = F - I)	
3040711		3 Categoria 04 UTILI NETTI DELLE AZIENDE SPECIALI E PARTECIPATE, DIVIDENDI DI SOCIETA'						
	RS	506.250,00		506.250,00	0,00	506.250,00	0,00	
	CP	975.993,00		94.743,00	881.241,00	975.984,00	9,00	
	T	1.482.243,00		600.993,00	881.241,00	1.482.234,00		
	RS	506.250,00		506.250,00	0,00	506.250,00	0,00	
	CP	975.993,00		94.743,00	881.241,00	975.984,00	9,00	
	T	1.482.243,00		600.993,00	881.241,00	1.482.234,00		
3050738		3 Categoria 05 PROVENTI DIVERSI						
		FONDO DI PEREQUAZIONE COMUNE DI FAENZA DA POLO COMMERCIALE LE PERLE						
	RS	0,00		0,00	0,00	0,00	0,00	
	CP	219.000,00		219.000,00	0,00	219.000,00	0,00	
	T	219.000,00		219.000,00	0,00	219.000,00		
3050739		FONDO DI PEREQUAZIONE COMUNE DI FAENZA DA POLO COMMERCIALE LE PERLE -TRASFERIMENTO AI COMUNI						
	RS	0,00		0,00	0,00	0,00	0,00	
	CP	152.000,00		152.000,00	0,00	152.000,00	0,00	
	T	152.000,00		152.000,00	0,00	152.000,00		
3050741		RIMBORSO CONTRIBUTI ASSISTENZIALI NON DOVUTI						
	RS	0,00		0,00	0,00	0,00	0,00	
	CP	8.000,00		9.116,46	0,00	9.116,46	-1.116,46	
	T	8.000,00		9.116,46	0,00	9.116,46		
3050742		PRESTAZIONI ASSISTENZIALI RESE DAI SERVIZI SOCIALI						
	RS	28.700,29		17.284,21	9.771,67	27.055,88	1.644,41	
							INS 1.644,41	
	CP	84.920,92		84.621,65	5.800,09	90.421,74	-5.500,82	
	T	113.621,21		101.905,86	15.571,76	117.477,62		

GESTIONE DELLE ENTRATE

DESCRIZIONE (con i dati della classificazione: Codice - Risorsa - Capitolo)		RS	Residui conservati e Stanzamenti definitivi di bilancio	N° di riferimento allo svolgiment	Conto del tesoriere	Determinazione dei residui	Accertamenti	Maggiori o minori entrate		
					Riscossioni	Residui da riportare				
					Residui (B)	Residui (C)			Residui (D = B + C)	(E = A - D)
					Competenza (G)	Competenza (H)			Competenza (I = G + H)	(L = F - I)
Totale (N)	Residui al 31 dicembre (O = C + H)	Accertamenti al 31 dicembre (P = D + I)								
3050744	PRESTAZIONI ASSISTENZIALI RESE DAI SERVIZI SOCIALI: IVA A CREDITO DEL COMUNE	RS	6.412,22		6.412,22	0,00	6.412,22	0,00		
		CP	4.100,00		0,00	43.176,90	43.176,90	-39.076,90		
		T	10.512,22		6.412,22	43.176,90	49.589,12			
3050747	CONTRIB. DA CONAMI BUONI UTENZE INDIGENTI	RS	0,00		0,00	0,00	0,00	0,00		
		CP	6.300,00		7.910,00	0,00	7.910,00	-1.610,00		
		T	6.300,00		7.910,00	0,00	7.910,00			
3050748	ASER - TRASFERIMENTO (1% DEL FATTURATO)	RS	0,00		0,00	0,00	0,00	0,00		
		CP	8.000,00		7.881,08	0,00	7.881,08	118,92		
		T	8.000,00		7.881,08	0,00	7.881,08			
3050749	LOCAZIONE BENI PATRIMONIALIATTREZZATI - IVA A CREDITO	RS	142.093,91		97.093,91	45.000,00	142.093,91	0,00		
		CP	0,00		0,00	0,00	0,00	0,00		
		T	142.093,91		97.093,91	45.000,00	142.093,91			
3050755	SERVIZIO TRASPORTI DISABILI	RS	3.193,79		3.090,49	0,00	3.090,49	103,30		
								INS 103,30		
		CP	18.000,00		16.736,52	3.601,06	20.337,58	-2.337,58		
		T	21.193,79		19.827,01	3.601,06	23.428,07			
3050757	CONCORSO DA AUSL PER PROGETTO SOSTEGNO MOBILITA' SOCIO SANITARIA	RS	2.000,00		2.000,00	0,00	2.000,00	0,00		
		CP	3.000,00		520,80	2.479,20	3.000,00	0,00		
		T	5.000,00		2.520,80	2.479,20	5.000,00			
3050758	CONCORSO DA AUSL QUOTA SANITARIA AREA MINORI	RS	175.000,00		174.748,10	0,00	174.748,10	251,90		
								INS 251,90		
		CP	177.000,00		117.954,90	59.345,03	177.299,93	-299,93		
3050759	PAROLE STUPEFACENTI: RIMBORSODA AUSL	RS	56.500,03		40.771,72	15.728,31	56.500,03	0,00		
		CP	59.000,00		0,00	59.000,00	59.000,00	0,00		

GESTIONE DELLE ENTRATE

DESCRIZIONE (con i dati della classificazione: Codice - Risorsa - Capitolo)		RS	Residui conservati e Stanzamenti definitivi di bilancio	N° di riferimento allo svolgiment	Conto del tesoriere	Determinazione dei residui	Accertamenti	Maggiori o minori entrate		
					Riscossioni	Residui da riportare				
					Residui (B)	Residui (C)			Residui (D = B + C)	(E = A - D)
					Competenza (G)	Competenza (H)			Competenza (I = G + H)	(L = F - I)
Totale (N)	Residui al 31 dicembre (O = C + H)	Accertamenti al 31 dicembre (P = D + I)								
		T	115.500,03		40.771,72	74.728,31	115.500,03			
3050760	RIMBORSO DA COMUNI PER GESTIONE ASSOCIATA SERVIZI SOCIALI	RS	434.958,23		162.306,50	272.651,73	434.958,23	0,00		
		CP	940.102,27		553.633,73	386.468,54	940.102,27	0,00		
		T	1.375.060,50		715.940,23	659.120,27	1.375.060,50			
3050761	RIMBORSO DA AUSL PER SPESE PERSONALE GESTIONE ASSOCIATA SERVIZI SOCIALI	RS	310.967,61		217.069,54	93.898,07	310.967,61	0,00		
		CP	222.117,82		23.261,45	219.543,97	242.805,42	-20.687,60		
		T	533.085,43		240.330,99	313.442,04	553.773,03			
3050766	DISABILI: PRESTAZIONI ASSISTENZIALI RESE DAI SERVIZI SOCIALI PER CENTRI OCCUPAZIONALI	RS	78.200,54		73.827,48	3.742,06	77.569,54	631,00		
								INS 631,00		
		CP	361.174,30		305.895,74	59.711,68	365.607,42	-4.433,12		
		T	439.374,84		379.723,22	63.453,74	443.176,96			
3050768	CONCORSO DI PRIVATI PER PRESTAZIONI/SERVIZI PER MINORI	RS	5.340,86		104,41	5.236,45	5.340,86	0,00		
		CP	10.000,00		1.705,05	2.567,58	4.272,63	5.727,37		
		T	15.340,86		1.809,46	7.804,03	9.613,49			
3050770	CONCORSO NELLE SPESE DI MANTENIMENTO RICOVERATI PRESSO STRUTTURE	RS	111.939,70		111.939,70	0,00	111.939,70	0,00		
		CP	523.000,00		428.158,91	90.679,09	518.838,00	4.162,00		
		T	634.939,70		540.098,61	90.679,09	630.777,70			
3050773	R.S.A. VIA GALLI FERNIANI: CANONE DI CONCESSIONE PER GESTIONE	RS	65.398,17		43.508,33	21.889,84	65.398,17	0,00		
		CP	130.524,00		0,00	135.541,90	135.541,90	-5.017,90		
		T	195.922,17		43.508,33	157.431,74	200.940,07			
3050776	CONCORSO NELLE SPESE DI MANTENIMENTO PRESSO STRUTTURE	RS	0,00		0,00	0,00	0,00	0,00		
		CP	650,00		0,00	0,00	0,00	650,00		

GESTIONE DELLE ENTRATE

DESCRIZIONE (con i dati della classificazione: Codice - Risorsa - Capitolo)		RS	Residui conservati e Stanziameti definitivi di bilancio	N° di riferimento allo svolgiment	Conto del tesoriere	Determinazione dei residui	Accertamenti	Maggiori o minori entrate		
					Riscossioni	Residui da riportare				
					Residui (B)	Residui (C)			Residui (D = B + C)	(E = A - D)
					Competenza (G)	Competenza (H)			Competenza (I = G + H)	(L = F - I)
					Totale (N)	Residui al 31 dicembre (O = C + H)			Accertamenti al 31 dicembre (P = D + I)	
3050777		T	650,00		0,00	0,00	0,00			
	RIMBORSO RETTE EMERGENZA AFFITTO CASA	RS	2.615,88		1.841,42	774,46	2.615,88	0,00		
		CP	1.500,00		1.088,37	1.509,51	2.597,88	-1.097,88		
		T	4.115,88		2.929,79	2.283,97	5.213,76			
3050780	RIMBORSO DA SOCIETA' ASSICURATRICI PER DANNI A BENICOMUNALI	RS	0,00		0,00	0,00	0,00	0,00		
		CP	110.400,00		115.277,49	153,00	115.430,49	-5.030,49		
		T	110.400,00		115.277,49	153,00	115.430,49			
3050783	CONTRIBUTI LIBERALI	RS	85.750,00		40.000,00	43.250,00	83.250,00	2.500,00		
								INS 2.500,00		
		CP	121.270,00		77.100,00	59.270,00	136.370,00	-15.100,00		
3050786	SPONSORIZZAZIONI DA ENTI DIVERSI	T	207.020,00		117.100,00	102.520,00	219.620,00			
		RS	51.210,00		1.210,00	50.000,00	51.210,00	0,00		
		CP	169.060,00		89.095,00	85.305,00	174.400,00	-5.340,00		
3050793	ITALGAS: RESTITUZIONE ESTENSIONE RETE NUOVE LOTTIZZAZIONI	T	220.270,00		90.305,00	135.305,00	225.610,00			
		RS	833.496,00		0,00	833.496,00	833.496,00	0,00		
		CP	28.417,96		0,00	21.085,96	21.085,96	7.332,00		
3050794	PROVENTI DIVERSI DA SWAP	T	861.913,96		0,00	854.581,96	854.581,96			
		RS	4.428,66		4.428,66	0,00	4.428,66	0,00		
		CP	6.941,00		5.712,15	0,00	5.712,15	1.228,85		
3050797	STAGES RELATIVI AGLI SPORTELLI UNICI	T	11.369,66		10.140,81	0,00	10.140,81			
		RS	1.500,00		0,00	0,00	0,00	1.500,00		
								INS 1.500,00		
		CP	0,00		0,00	0,00	0,00	0,00		
		T	1.500,00		0,00	0,00	0,00			

GESTIONE DELLE ENTRATE

DESCRIZIONE (con i dati della classificazione: Codice - Risorsa - Capitolo)	RS CP T	Residui conservati e Stanziamnti definitivi di bilancio	N° di riferimento allo svolgiment	Conto del tesoriere	Determinazione dei residui	Accertamenti	Maggiori o minori entrate
		Residui (A)		Riscossioni	Residui da riportare		
		Competenza (F)		Residui (B)	Residui (C)		
		Totale (M)		Competenza (G)	Competenza (H)		
				Totale (N)	Residui al 31 dicembre (O = C + H)		
		Accertamenti al 31 dicembre (P = D + I)	(E = A - D)	(L = F - I)			
3050810 SPONSORIZZAZIONI PER INIZIATIVA SALA RAGAZZI "IL PIACERE DI LEGGERE"	RS	0,00		0,00	0,00	0,00	0,00
	CP	1.210,00		0,00	1.210,00	1.210,00	0,00
	T	1.210,00		0,00	1.210,00	1.210,00	
3050820 UFFICIO MOTORIZZAZIONE CIVILE: ECCEDENZE VERSATE PER SEDUTE OPERATIVE O DI ESAMI	RS	0,00		0,00	0,00	0,00	0,00
	CP	1.603,20		0,00	1.603,20	1.603,20	0,00
	T	1.603,20		0,00	1.603,20	1.603,20	
3050821 RIMBORSO SPESE PER REVISIONE E COLLAUDI AUTOMEZZI	RS	535,48		535,48	0,00	535,48	0,00
	CP	36.000,00		26.414,50	0,00	26.414,50	9.585,50
	T	36.535,48		26.949,98	0,00	26.949,98	
3050830 INAIL - INDENNIZZO INFORTUNI DIPENDENTI	RS	2.973,17		2.973,17	0,00	2.973,17	0,00
	CP	37.000,00		44.337,81	9.450,10	53.787,91	-16.787,91
	T	39.973,17		47.310,98	9.450,10	56.761,08	
3050841 CESSIONI E PRESTAZIONI VARIE ECONOMATO E TECNICO EDILIZIA	RS	2.156,10		32,10	1.046,65	1.078,75	1.077,35
							INS 1.077,35
	CP	6.200,00		5.454,04	0,00	5.454,04	745,96
3050847 RIMBORSI CORSI DI FORMAZIONE	T	8.356,10		5.486,14	1.046,65	6.532,79	
	RS	0,00		0,00	0,00	0,00	0,00
	CP	2.500,00		3.338,00	440,00	3.778,00	-1.278,00
3050848 RECUPERO IMPOSTA DI REGISTRO	T	2.500,00		3.338,00	440,00	3.778,00	
	RS	2.748,02		2.027,54	683,49	2.711,03	36,99
							INS 36,99
	CP	2.500,00		1.147,00	1.759,50	2.906,50	-406,50
	T	5.248,02		3.174,54	2.442,99	5.617,53	

GESTIONE DELLE ENTRATE

DESCRIZIONE (con i dati della classificazione: Codice - Risorsa - Capitolo)		RS	Residui conservati e Stanzamenti definitivi di bilancio	N° di riferimento allo svolgiment	Conto del tesoriere	Determinazione dei residui	Accertamenti	Maggiori o minori entrate	
			Riscossioni		Residui da riportare				
			Residui (A)		Residui (B)	Residui (C)			Residui (D = B + C)
			Competenza (F)		Competenza (G)	Competenza (H)			Competenza (I = G + H)
		T	Totale (M)			Totale (N)	Residui al 31 dicembre (O = C + H)	Accertamenti al 31 dicembre (P = D + I)	(L = F - I)
3050849	ACCADEMIA PERDUTA: RIMBORSO SPESE TELEFONICHE E DI PERSONALE	RS	2.801,97		2.801,97	0,00	2.801,97	0,00	
		CP	15.000,00		0,00	2.354,17	2.354,17	12.645,83	
		T	17.801,97		2.801,97	2.354,17	5.156,14		
3050850	INTROITI E RIMBORSI DIVERSI	RS	4.464,72		1.730,87	2.126,85	3.857,72	607,00	
		CP	50.000,00		48.594,52	1.094,46	49.688,98	311,02	
		T	54.464,72		50.325,39	3.221,31	53.546,70	607,00	
3050852	RIMBORSO SPESE PER FOTOCOPIE ESEGUITE PER CONTO TERZI	RS	28,13		28,13	0,00	28,13	0,00	
		CP	4.450,00		6.436,23	8,65	6.444,88	-1.994,88	
		T	4.478,13		6.464,36	8,65	6.473,01		
3050853	RITENUTE SU RETRIBUZIONI AL PERSONALE COMUNALE A FAVORE DEL COMUNE	RS	0,00		0,00	0,00	0,00	0,00	
		CP	15.743,46		17.239,67	7.483,54	24.723,21	-8.979,75	
		T	15.743,46		17.239,67	7.483,54	24.723,21		
3050858	CONTROLLO RENDIMENTO IMPIANTI ERMICI DPR. 412/93: RIMBORSODA PRIVATI	RS	5.922,00		5.922,00	0,00	5.922,00	0,00	
		CP	55.000,00		51.315,00	4.863,00	56.178,00	-1.178,00	
		T	60.922,00		57.237,00	4.863,00	62.100,00		
3050859	PROVENTI DA IMPIANTI FOTOVOLTAICI	RS	579,68		579,68	0,00	579,68	0,00	
		CP	3.000,00		4.117,63	0,00	4.117,63	-1.117,63	
		T	3.579,68		4.697,31	0,00	4.697,31		
3050860	RECUPERO SPESE DI RISCALDAMENTO, ACQUA POTABILE, ILLUMINAZIONE	RS	15.583,88		2.764,99	12.456,47	15.221,46	362,42	
		CP	25.000,00		12.666,14	2.272,62	14.938,76	10.061,24	
		T	40.583,88		15.431,13	14.729,09	30.160,22	362,42	

GESTIONE DELLE ENTRATE

DESCRIZIONE (con i dati della classificazione: Codice - Risorsa - Capitolo)		RS	Residui conservati e Stanziamanti definitivi di bilancio	N° di riferimento allo svolgiment	Conto del tesoriere	Determinazione dei residui	Accertamenti	Maggiori o minori entrate	
			Riscossioni		Residui da riportare				
			Residui (B)		Residui (C)	Residui (D = B + C)			
			Competenza (G)		Competenza (H)	Competenza (I = G + H)			
		T	Totale (M)			Totale (N)	Residui al 31 dicembre (O = C + H)	Accertamenti al 31 dicembre (P = D + I)	(L = F - I)
3050861	RECUPERO SPESE UTENZE DA CENTRI SOCIALI	RS	0,00		0,00	0,00	0,00	0,00	
		CP	1.965,03		653,13	753,56	1.406,69	558,34	
		T	1.965,03		653,13	753,56	1.406,69		
3050862	RIMBORSO SPESE UTENZE	RS	0,00		0,00	0,00	0,00	0,00	
		CP	2.532,37		0,00	1.387,48	1.387,48	1.144,89	
		T	2.532,37		0,00	1.387,48	1.387,48		
3050883	RIMBORSO DA ISTITUTI SCOLASTICI PER SERVIZIO MENSA INSEGNANTI	RS	53.755,80		53.755,80	0,00	53.755,80	0,00	
		CP	61.000,00		69.585,38	0,00	69.585,38	-8.585,38	
		T	114.755,80		123.341,18	0,00	123.341,18		
3050885	RIMBORSO DA TERRE NALDI PER SPESE SOSTENUTE DALL'AMMINISTRAZIONE COMUNALE	RS	8.997,73		8.997,73	0,00	8.997,73	0,00	
		CP	0,00		0,00	0,00	0,00	0,00	
		T	8.997,73		8.997,73	0,00	8.997,73		
3050886	RIMBORSO DA AMM.NE PROV.LE SPESE ENEL SCUOLE MEDIE SUPERIORI	RS	138.799,57		0,00	138.799,57	138.799,57	0,00	
		CP	0,00		0,00	0,00	0,00	0,00	
		T	138.799,57		0,00	138.799,57	138.799,57		
3050887	RIMBORSO SPESE TELEFONICHE DA MIC E ALTRI	RS	417,63		0,00	417,63	417,63	0,00	
		CP	12.500,00		6.725,25	0,00	6.725,25	5.774,75	
		T	12.917,63		6.725,25	417,63	7.142,88		
3050889	INDENNITA' DISTACCO: RIMBORSODA M.I.C.	RS	5.000,00		0,00	5.000,00	5.000,00	0,00	
		CP	0,00		0,00	0,00	0,00	0,00	
		T	5.000,00		0,00	5.000,00	5.000,00		
3050899	RIMBORSO DA SOC. D'AREA PER COMANDO DIPENDENTE	RS	153.592,15		0,00	138.663,42	138.663,42	14.928,73	
							INS	14.928,73	
		CP	0,00		0,00	0,00	0,00	0,00	
	T	153.592,15		0,00	138.663,42	138.663,42			

GESTIONE DELLE ENTRATE

DESCRIZIONE (con i dati della classificazione: Codice - Risorsa - Capitolo)		RS	Residui conservati e Stanzamenti definitivi di bilancio	N° di riferimento allo svolgiment	Conto del tesoriere	Determinazione dei residui	Accertamenti	Maggiori o minori entrate	
			Riscossioni		Residui da riportare				
			Residui (A)		Residui (B)	Residui (C)			Residui (D = B + C)
			Competenza (F)		Competenza (G)	Competenza (H)			Competenza (I = G + H)
			Totale (M)		Totale (N)	Residui al 31 dicembre (O = C + H)			Accertamenti al 31 dicembre (P = D + I)
3050901	RIMBORSO SPESE DOVUTE PERSENTENZE DEFINITIVE	RS	8.505,33		0,00	0,00	0,00	8.505,33	
							INS	8.505,33	
		CP	0,00		0,00	0,00	0,00	0,00	
		T	8.505,33		0,00	0,00	0,00		
3050925	RIMBORSO DA ACI PER PERSONALECOMANDATO	RS	28.753,00		0,00	28.753,00	28.753,00	0,00	
		CP	2.875,00		0,00	0,00	0,00	2.875,00	
		T	31.628,00		0,00	28.753,00	28.753,00		
3050926	RIMBORSI IMPOSTA DI BOLLO IN MODO VIRTUALE	RS	891,82		891,82	0,00	891,82	0,00	
		CP	65.000,00		58.655,44	4.035,12	62.690,56	2.309,44	
		T	65.891,82		59.547,26	4.035,12	63.582,38		
3050927	RIMBORSO ONERI SEGRETARIOGENERALE	RS	87.061,79		83.665,12	0,00	83.665,12	3.396,67	
							INS	3.396,67	
		CP	55.348,00		132,78	56.807,54	56.940,32	-1.592,32	
		T	142.409,79		83.797,90	56.807,54	140.605,44		
3050928	RIMBORSO DA REGIONE PER PERSONALE COMANDATO	RS	20.211,63		5.596,98	14.614,65	20.211,63	0,00	
		CP	0,00		0,00	0,00	0,00	0,00	
		T	20.211,63		5.596,98	14.614,65	20.211,63		
3050929	RIMBORSO DA COMUNE DI RAVENNA ONERI DISTACCO PERSONALE PM	RS	79.522,00		78.239,88	1.282,12	79.522,00	0,00	
		CP	49.264,00		0,00	52.990,24	52.990,24	-3.726,24	
		T	128.786,00		78.239,88	54.272,36	132.512,24		
3050933	MAGGIOR CREDITO IVA	RS	0,00		0,00	0,00	0,00	0,00	
		CP	174.120,00		173.922,00	0,00	173.922,00	198,00	
		T	174.120,00		173.922,00	0,00	173.922,00		
3050934	CREDITO IRAP ANNO 1999	RS	0,00		0,00	0,00	0,00	0,00	
		CP	0,00		6.172,00	0,00	6.172,00	-6.172,00	
		T	0,00		6.172,00	0,00	6.172,00		

GESTIONE DELLE ENTRATE

DESCRIZIONE (con i dati della classificazione: Codice - Risorsa - Capitolo)	RS	Residui conservati e Stanzamenti definitivi di bilancio	N° di riferimento allo svolgiment	Conto del tesoriere	Determinazione dei residui	Accertamenti	Maggiori o minori entrate		
				Riscossioni	Residui da riportare				
		Residui (A)		Residui (B)	Residui (C)			Residui (D = B + C)	(E = A - D)
		Competenza (F)		Competenza (G)	Competenza (H)			Competenza (I = G + H)	(L = F - I)
		Totale (M)		Totale (N)	Residui al 31 dicembre (O = C + H)			Accertamenti al 31 dicembre (P = D + I)	
3050948									
	RS	330,00		110,00	220,00	330,00	0,00		
	CP	1.500,00		1.565,00	0,00	1.565,00	-65,00		
	T	1.830,00		1.675,00	220,00	1.895,00			
3050949									
	RS	0,00		0,00	0,00	0,00	0,00		
	CP	14.160,00		10.280,00	0,00	10.280,00	3.880,00		
	T	14.160,00		10.280,00	0,00	10.280,00			
Totale Categoria 05^	RS	3.023.337,49		1.248.289,95	1.739.502,44	2.987.792,39	35.545,10		
						INS	35.545,10		
	CP	4.059.949,33		2.765.420,82	1.383.751,69	4.149.172,51	-89.223,18		
	T	7.083.286,82		4.013.710,77	3.123.254,13	7.136.964,90			

GESTIONE DELLE ENTRATE

DESCRIZIONE (con i dati della classificazione: Codice - Risorsa - Capitolo)	RS	Residui conservati e Stanzamenti definitivi di bilancio	N° di riferimento allo svolgiment	Conto del tesoriere	Determinazione dei residui	Accertamenti	Maggiori o minori entrate
		Residui (A)		Riscossioni	Residui da riportare		
		Competenza (F)		Residui (B)	Residui (C)		
		Totale (M)		Competenza (G)	Competenza (H)		
				Totale (N)	Residui al 31 dicembre (O = C + H)		
		Accertamenti al 31 dicembre (P = D + I)	(E = A - D)				
		Competenza (I = G + H)	(L = F - I)				
Riassunto Titolo III ENTRATE EXTRATRIBUTARIE							
3 Categoria 01^	RS	3.012.331,60		1.219.826,63	1.755.416,39	2.975.243,02	37.088,58
							INS 37.088,58
	CP	5.613.662,60		3.975.109,98	1.544.293,30	5.519.403,28	94.259,32
	T	8.625.994,20		5.194.936,61	3.299.709,69	8.494.646,30	
3 Categoria 02^	RS	1.002.616,50		145.368,64	850.626,18	995.994,82	6.621,68
							INS 6.621,68
	CP	1.693.580,01		1.459.200,98	289.755,52	1.748.956,50	-55.376,49
	T	2.696.196,51		1.604.569,62	1.140.381,70	2.744.951,32	
3 Categoria 03^	RS	22.883,12		4.986,41	17.896,71	22.883,12	0,00
	CP	95.000,00		62.959,38	6.908,14	69.867,52	25.132,48
	T	117.883,12		67.945,79	24.804,85	92.750,64	
3 Categoria 04^	RS	506.250,00		506.250,00	0,00	506.250,00	0,00
	CP	975.993,00		94.743,00	881.241,00	975.984,00	9,00
	T	1.482.243,00		600.993,00	881.241,00	1.482.234,00	
3 Categoria 05^	RS	3.023.337,49		1.248.289,95	1.739.502,44	2.987.792,39	35.545,10
							INS 35.545,10
	CP	4.059.949,33		2.765.420,82	1.383.751,69	4.149.172,51	-89.223,18
	T	7.083.286,82		4.013.710,77	3.123.254,13	7.136.964,90	
Totale Titolo III	RS	7.567.418,71		3.124.721,63	4.363.441,72	7.488.163,35	79.255,36
							INS 79.255,36
	CP	12.438.184,94		8.357.434,16	4.105.949,65	12.463.383,81	-25.198,87
	T	20.005.603,65		11.482.155,79	8.469.391,37	19.951.547,16	

GESTIONE DELLE ENTRATE

DESCRIZIONE (con i dati della classificazione: Codice - Risorsa - Capitolo)		RS	Residui conservati e Stanziameti definitivi di bilancio	N° di riferimento allo svolgiment	Conto del tesoriere	Determinazione dei residui	Accertamenti	Maggiori o minori entrate	
			Riscossioni		Residui da riportare				
			Residui (B)		Residui (C)	Residui (D = B + C)			
			Competenza (G)		Competenza (H)	Competenza (I = G + H)			
		T	Totale (M)			Totale (N)	Residui al 31 dicembre (O = C + H)	Accertamenti al 31 dicembre (P = D + I)	(L = F - I)
4 TITOLO IV ENTRATE DERIVANTI DA ALIENAZIONI, DA TRASFERIMENTI DI CAPITALE E DA RISCOSSIONE DI CREDITI									
4 Categoria 01 ALIENAZIONE DI BENI PATRIMONIALI									
4012000	PROVENTI DERIVANTI DALL'ALIENAZIONE BENI IMMOBILI	RS	171.184,04		171.184,04	0,00	171.184,04	0,00	
		CP	9.424.944,97		115.540,76	0,00	115.540,76	9.309.404,21	
		T	9.596.129,01		286.724,80	0,00	286.724,80		
4012010	IVA RISCOSSA SU ALIENAZIONE BENI PATRIMONIALI	RS	5.616,96		0,00	5.616,96	5.616,96	0,00	
		CP	0,00		589,05	0,00	589,05	-589,05	
		T	5.616,96		589,05	5.616,96	6.206,01		
4012020	PROVENTI DERIVANTI DALL'ALIENAZIONE BENI PATRIMONIALI EX-ERP	RS	59.025,41		0,00	59.025,41	59.025,41	0,00	
		CP	0,00		0,00	0,00	0,00	0,00	
		T	59.025,41		0,00	59.025,41	59.025,41		
4012040	PROVENTI DERIVANTI DALL'ALIENAZIONE BENI MOBILI	RS	106.549,89		80.531,57	26.018,32	106.549,89	0,00	
		CP	0,00		0,00	0,00	0,00	0,00	
		T	106.549,89		80.531,57	26.018,32	106.549,89		
4012060	PROVENTI VENDITA AREE PER EDILIZIA RESIDENZIALE PUBBLICA	RS	39.632,76		0,00	39.632,76	39.632,76	0,00	
		CP	0,00		0,00	0,00	0,00	0,00	
		T	39.632,76		0,00	39.632,76	39.632,76		
	Totale Categoria 01^	RS	382.009,06		251.715,61	130.293,45	382.009,06	0,00	
		CP	9.424.944,97		116.129,81	0,00	116.129,81	9.308.815,16	
		T	9.806.954,03		367.845,42	130.293,45	498.138,87		

GESTIONE DELLE ENTRATE

DESCRIZIONE (con i dati della classificazione: Codice - Risorsa - Capitolo)		RS	Residui conservati e Stanzamenti definitivi di bilancio	N° di riferimento allo svolgiment	Conto del tesoriere	Determinazione dei residui	Accertamenti	Maggiori o minori entrate	
			Riscossioni		Residui da riportare				
			Residui (A)		Residui (B)	Residui (C)			Residui (D = B + C)
			Competenza (F)		Competenza (G)	Competenza (H)			Competenza (I = G + H)
			Totale (M)		Totale (N)	Residui al 31 dicembre (O = C + H)			Accertamenti al 31 dicembre (P = D + I)
								(E = A - D)	
								(L = F - I)	
4 Categoria 02 TRASFERIMENTI DI CAPITALE DALLO STATO									
4022120	CONTRIBUTI STATALI IN CONTO CAPITALE PER REALIZZAZIONE OO.PP.	RS	617.650,00		0,00	617.650,00	617.650,00	0,00	
		CP	0,00		0,00	0,00	0,00	0,00	
		T	617.650,00		0,00	617.650,00	617.650,00		
4022121	CONTRATTI DI QUARTIERE II: INTERRAMENTO CAVI E OPERE EDILI -Contributo dello Stato	RS	695.032,81		269.031,00	426.001,81	695.032,81	0,00	
		CP	0,00		0,00	0,00	0,00	0,00	
		T	695.032,81		269.031,00	426.001,81	695.032,81		
4022122	SCUOLA ELEMENTARE PIRAZZINI:CONTRIBUTO DELLE STATO	RS	29.959,89		0,00	29.959,89	29.959,89	0,00	
		CP	0,00		0,00	0,00	0,00	0,00	
		T	29.959,89		0,00	29.959,89	29.959,89		
4022132	IL SALOTTO DI FAENZA: CONTRIBUTO DELLO STATO	RS	24.376,46		24.376,46	0,00	24.376,46	0,00	
		CP	0,00		0,00	0,00	0,00	0,00	
		T	24.376,46		24.376,46	0,00	24.376,46		
4022140	CONTRIBUTI STATALI	RS	219.435,00		0,00	219.435,00	219.435,00	0,00	
		CP	240.152,00		0,00	240.151,97	240.151,97	0,03	
		T	459.587,00		0,00	459.586,97	459.586,97		
	Totale Categoria 02^	RS	1.586.454,16		293.407,46	1.293.046,70	1.586.454,16	0,00	
		CP	240.152,00		0,00	240.151,97	240.151,97	0,03	
		T	1.826.606,16		293.407,46	1.533.198,67	1.826.606,13		

GESTIONE DELLE ENTRATE

DESCRIZIONE (con i dati della classificazione: Codice - Risorsa - Capitolo)		RS	Residui conservati e Stanziameti definitivi di bilancio	N° di riferimento allo svolgiment	Conto del tesoriere	Determinazione dei residui	Accertamenti	Maggiori o minori entrate		
					Riscossioni	Residui da riportare				
					Residui (B)	Residui (C)			Residui (D = B + C)	(E = A - D)
					Competenza (G)	Competenza (H)			Competenza (I = G + H)	(L = F - I)
					Totale (N)	Residui al 31 dicembre (O = C + H)			Accertamenti al 31 dicembre (P = D + I)	
4 Categoria 03 TRASFERIMENTI DI CAPITALI DALLA REGIONE										
4032220	CONTRIBUTI REGIONALI PER REALIZZAZIONE OPERE PUBBLICHE VARIE	RS	1.910.750,20		586.557,77	1.291.505,76	1.878.063,53	32.686,67		
							INS	32.686,67		
		CP	4.125.817,53		7.200,00	3.892.749,81	3.899.949,81	225.867,72		
		T	6.036.567,73		593.757,77	5.184.255,57	5.778.013,34			
4032260	CONTRIBUTI REGIONALI PER ERP	RS	369.266,68		369.266,68	0,00	369.266,68	0,00		
		CP	0,00		0,00	0,00	0,00	0,00		
		T	369.266,68		369.266,68	0,00	369.266,68			
4032265	CONTRIBUTO REGIONALE PER VERIFICHE TECNICHE DI VULNERABILITA' SU EDIFICI SCOLASTICI	RS	31.649,80		0,00	31.649,80	31.649,80	0,00		
		CP	0,00		0,00	0,00	0,00	0,00		
		T	31.649,80		0,00	31.649,80	31.649,80			
4032299	ACCORDO QUALITA' ARIA-PIATTAFORMA DISTRIBUZIONE URBANA: CONTRIBUTO REGIONALE	RS	51.500,00		0,00	51.500,00	51.500,00	0,00		
		CP	0,00		0,00	0,00	0,00	0,00		
		T	51.500,00		0,00	51.500,00	51.500,00			
	Totale Categoria 03^	RS	2.363.166,68		955.824,45	1.374.655,56	2.330.480,01	32.686,67		
							INS	32.686,67		
		CP	4.125.817,53		7.200,00	3.892.749,81	3.899.949,81	225.867,72		
		T	6.488.984,21		963.024,45	5.267.405,37	6.230.429,82			

GESTIONE DELLE ENTRATE

DESCRIZIONE (con i dati della classificazione: Codice - Risorsa - Capitolo)	RS	Residui conservati e Stanzamenti definitivi di bilancio	N° di riferimento allo svolgiment	Conto del tesoriere	Determinazione dei residui	Accertamenti	Maggiori o minori entrate	
		Riscossioni		Residui da riportare				
		Residui (A)		Residui (B)	Residui (C)			Residui (D = B + C)
		Competenza (F)		Competenza (G)	Competenza (H)			Competenza (I = G + H)
		Totale (M)		Totale (N)	Residui al 31 dicembre (O = C + H)			Accertamenti al 31 dicembre (P = D + I)
							(E = A - D)	
							(L = F - I)	
4 Categoria 04 TRASFERIMENTI DI CAPITALE DA ALTRI ENTI DEL SETTORE PUBBLICO								
4042500 TRASFERIMENTI IN CONTO CAPITALE DA ALTRI ENTI DEL SETTORE PUBBLICO	RS	13.906,32		3.000,00	10.906,32	13.906,32	0,00	
	CP	0,00		0,00	0,00	0,00	0,00	
	T	13.906,32		3.000,00	10.906,32	13.906,32		
4042506 CONTRIBUTO DELLA PRESIDENZA DEL CONSIGLIO DEI MINISTRI PER CHIOSTRO COMMENDA	RS	181.617,28		0,00	181.617,28	181.617,28	0,00	
	CP	0,00		0,00	0,00	0,00	0,00	
	T	181.617,28		0,00	181.617,28	181.617,28		
4042507 CONTRIBUTI PROVINCIALI	RS	91.100,00		18.027,81	73.072,19	91.100,00	0,00	
	CP	18.750,00		21.750,00	0,00	21.750,00	-3.000,00	
	T	109.850,00		39.777,81	73.072,19	112.850,00		
4042549 CONTRIBUTI UNIONE EUROPEA	RS	10.623,54		10.623,54	0,00	10.623,54	0,00	
	CP	3.063.741,80		0,00	63.741,80	63.741,80	3.000.000,00	
	T	3.074.365,34		10.623,54	63.741,80	74.365,34		
4042580 CONTRIBUTI DA COMUNI	RS	61.747,70		29.156,16	32.591,54	61.747,70	0,00	
	CP	0,00		0,00	0,00	0,00	0,00	
	T	61.747,70		29.156,16	32.591,54	61.747,70		
4042590 TRASFERIMENTI DA ALTRI ENTI	RS	272,19		0,00	272,19	272,19	0,00	
	CP	0,00		0,00	0,00	0,00	0,00	
	T	272,19		0,00	272,19	272,19		
Totale Categoria 04^	RS	359.267,03		60.807,51	298.459,52	359.267,03	0,00	
	CP	3.082.491,80		21.750,00	63.741,80	85.491,80	2.997.000,00	
	T	3.441.758,83		82.557,51	362.201,32	444.758,83		

GESTIONE DELLE ENTRATE

DESCRIZIONE (con i dati della classificazione: Codice - Risorsa - Capitolo)		RS	Residui conservati e Stanzamenti definitivi di bilancio	N° di riferimento allo svolgiment	Conto del tesoriere	Determinazione dei residui	Accertamenti	Maggiori o minori entrate	
			Riscossioni		Residui da riportare				
			Residui (B)		Residui (C)	Residui (D = B + C)			(E = A - D)
			Competenza (G)		Competenza (H)	Competenza (I = G + H)			(L = F - I)
Totale (N)	Residui al 31 dicembre (O = C + H)	Accertamenti al 31 dicembre (P = D + I)							
4 Categoria 05 TRASFERIMENTI DI CAPITALE DA ALTRI SOGGETTI									
4052600	PROVENTI RILASCIO PERMESSI DI COSTRUIRE (ONERI URBANIZZAZ.)	RS	2.047,65		0,00	2.047,65	2.047,65	0,00	
		CP	1.270.000,00		969.708,85	0,00	969.708,85	300.291,15	
		T	1.272.047,65		969.708,85	2.047,65	971.756,50		
4052620	CONTRIBUTI DA PRIVATI PER ATTIVITA' ESTRATTIVE	RS	0,00		0,00	0,00	0,00	0,00	
		CP	50.000,00		50.000,00	0,00	50.000,00	0,00	
		T	50.000,00		50.000,00	0,00	50.000,00		
4052630	CONTRIBUTI DA PRIVATI	RS	26.250,00		0,00	26.250,00	26.250,00	0,00	
		CP	353.397,00		25.547,39	232.000,00	257.547,39	95.849,61	
		T	379.647,00		25.547,39	258.250,00	283.797,39		
4052636	CONTRIBUTI CONAMI	RS	367.210,44		367.210,44	0,00	367.210,44	0,00	
		CP	0,00		0,00	0,00	0,00	0,00	
		T	367.210,44		367.210,44	0,00	367.210,44		
4052640	CONTRIBUTI DA PRIVATI PER ESTENSIONE RETE METANIZZAZIONE	RS	45.801,38		2.804,92	42.996,46	45.801,38	0,00	
		CP	0,00		0,00	0,00	0,00	0,00	
		T	45.801,38		2.804,92	42.996,46	45.801,38		
4052660	PROVENTI MONETIZZAZIONE DI AREE	RS	27.030,59		14.972,34	12.058,25	27.030,59	0,00	
		CP	300.000,00		120.237,87	24.121,79	144.359,66	155.640,34	
		T	327.030,59		135.210,21	36.180,04	171.390,25		
	Totale Categoria 05^	RS	468.340,06		384.987,70	83.352,36	468.340,06	0,00	
		CP	1.973.397,00		1.165.494,11	256.121,79	1.421.615,90	551.781,10	
		T	2.441.737,06		1.550.481,81	339.474,15	1.889.955,96		

GESTIONE DELLE ENTRATE

DESCRIZIONE (con i dati della classificazione: Codice - Risorsa - Capitolo)	RS	Residui conservati e Stanziamanti definitivi di bilancio	N° di riferimento allo svolgiment	Conto del tesoriere	Determinazione dei residui	Accertamenti	Maggiori o minori entrate
		Residui (A)		Riscossioni	Residui da riportare		
		Competenza (F)		Residui (B)	Residui (C)		
		Totale (M)		Competenza (G)	Competenza (H)		
				Totale (N)	Residui al 31 dicembre (O = C + H)		
		Accertamenti al 31 dicembre (P = D + I)	(E = A - D)				
							(L = F - I)
Riassunto Titolo IV ENTRATE DERIVANTI DA ALIENAZIONI, DA TRASFERIMENTI DI CAPITALE E DA RISCOSSIONE DI CREDITI							
4 Categoria 01^	RS	382.009,06		251.715,61	130.293,45	382.009,06	0,00
	CP	9.424.944,97		116.129,81	0,00	116.129,81	9.308.815,16
	T	9.806.954,03		367.845,42	130.293,45	498.138,87	
4 Categoria 02^	RS	1.586.454,16		293.407,46	1.293.046,70	1.586.454,16	0,00
	CP	240.152,00		0,00	240.151,97	240.151,97	0,03
	T	1.826.606,16		293.407,46	1.533.198,67	1.826.606,13	
4 Categoria 03^	RS	2.363.166,68		955.824,45	1.374.655,56	2.330.480,01	32.686,67
							INS 32.686,67
	CP	4.125.817,53		7.200,00	3.892.749,81	3.899.949,81	225.867,72
	T	6.488.984,21		963.024,45	5.267.405,37	6.230.429,82	
4 Categoria 04^	RS	359.267,03		60.807,51	298.459,52	359.267,03	0,00
	CP	3.082.491,80		21.750,00	63.741,80	85.491,80	2.997.000,00
	T	3.441.758,83		82.557,51	362.201,32	444.758,83	
4 Categoria 05^	RS	468.340,06		384.987,70	83.352,36	468.340,06	0,00
	CP	1.973.397,00		1.165.494,11	256.121,79	1.421.615,90	551.781,10
	T	2.441.737,06		1.550.481,81	339.474,15	1.889.955,96	
4 Categoria 06^	RS	623.872,84		151,63	622.876,17	623.027,80	845,04
							INS 845,04
	CP	12.692.174,00		1.400.000,00	0,00	1.400.000,00	11.292.174,00
	T	13.316.046,84		1.400.151,63	622.876,17	2.023.027,80	
Totale Titolo IV	RS	5.783.109,83		1.946.894,36	3.802.683,76	5.749.578,12	33.531,71
							INS 33.531,71
	CP	31.538.977,30		2.710.573,92	4.452.765,37	7.163.339,29	24.375.638,01
	T	37.322.087,13		4.657.468,28	8.255.449,13	12.912.917,41	

GESTIONE DELLE ENTRATE

DESCRIZIONE (con i dati della classificazione: Codice - Risorsa - Capitolo)		RS	Residui conservati e Stanzamenti definitivi di bilancio	N° di riferimento allo svolgiment	Conto del tesoriere	Determinazione dei residui	Accertamenti	Maggiori o minori entrate	
			Riscossioni		Residui da riportare				
			Residui (B)		Residui (C)	Residui (D = B + C)			(E = A - D)
			Competenza (G)		Competenza (H)	Competenza (I = G + H)			(L = F - I)
Totale (N)	Residui al 31 dicembre (O = C + H)	Accertamenti al 31 dicembre (P = D + I)							
5 TITOLO V ENTRATE DERIVANTI DA ACCENSIONI DI PRESTITI									
5 Categoria 01 ANTICIPAZIONI DI CASSA									
5013000	ANTICIPAZIONI DI CASSA	RS	0,00		0,00	0,00	0,00	0,00	
		CP	12.692.174,00		0,00	0,00	0,00	12.692.174,00	
		T	12.692.174,00		0,00	0,00	0,00		
	Totale Categoria 01^	RS	0,00		0,00	0,00	0,00	0,00	
		CP	12.692.174,00		0,00	0,00	0,00	12.692.174,00	
		T	12.692.174,00		0,00	0,00	0,00		
5 Categoria 03 ASSUNZIONE DI MUTUI E PRESTITI									
5033200	ASSUNZIONE MUTUI O NOVAZIONI CASSA DEPOSITI E PRESTITI	RS	28.243,78		0,00	28.243,78	28.243,78	0,00	
		CP	0,00		107.160,10	0,00	107.160,10	-107.160,10	
		T	28.243,78		107.160,10	28.243,78	135.403,88		
5033500	ASSUNZIONE MUTUI E PRESTITI CON ALTRI ISTITUTI	RS	2.748,21		0,00	2.748,21	2.748,21	0,00	
		CP	0,00		0,00	0,00	0,00	0,00	
		T	2.748,21		0,00	2.748,21	2.748,21		
5033700	MUTUI	RS	1.044.080,13		279.570,42	747.515,60	1.027.086,02	16.994,11	
								INS 16.994,11	
		CP	0,00		0,00	0,00	0,00	0,00	
		T	1.044.080,13		279.570,42	747.515,60	1.027.086,02		

GESTIONE DELLE ENTRATE

DESCRIZIONE (con i dati della classificazione: Codice - Risorsa - Capitolo)	RS	Residui conservati e Stanziameti definitivi di bilancio	N° di riferimento allo svolgiment	Conto del tesoriere	Determinazione dei residui	Accertamenti	Maggiori o minori entrate	
		Riscossioni		Residui da riportare				
		Residui (A)		Residui (B)	Residui (C)			Residui (D = B + C)
		Competenza (F)		Competenza (G)	Competenza (H)			Competenza (I = G + H)
		Totale (M)		Totale (N)	Residui al 31 dicembre (O = C + H)			Accertamenti al 31 dicembre (P = D + I)
5033900	MUTUI FLESSIBILI CASSA DDPP	RS	79.655,88		11.309,77	68.346,11	79.655,88	0,00
		CP	0,00		0,00	0,00	0,00	0,00
		T	79.655,88		11.309,77	68.346,11	79.655,88	
	Totale Categoria 03^	RS	1.154.728,00		290.880,19	846.853,70	1.137.733,89	16.994,11
		CP	0,00		107.160,10	0,00	107.160,10	INS 16.994,11
		T	1.154.728,00		398.040,29	846.853,70	1.244.893,99	-107.160,10
	5 Categoria 04 EMISSIONE DI PRESTITI OBBLIGAZIONARI							
5044000	EMISSIONE B.O.C.	RS	2.671.668,77		327.377,89	2.343.744,67	2.671.122,56	546,21
								INS 546,21
		CP	0,00		0,00	0,00	0,00	0,00
		T	2.671.668,77		327.377,89	2.343.744,67	2.671.122,56	
	Totale Categoria 04^	RS	2.671.668,77		327.377,89	2.343.744,67	2.671.122,56	546,21
								INS 546,21
		CP	0,00		0,00	0,00	0,00	0,00
		T	2.671.668,77		327.377,89	2.343.744,67	2.671.122,56	

GESTIONE DELLE ENTRATE

DESCRIZIONE (con i dati della classificazione: Codice - Risorsa - Capitolo)	RS	Residui conservati e Stanzamenti definitivi di bilancio	N° di riferimento allo svolgiment	Conto del tesoriere	Determinazione dei residui	Accertamenti	Maggiori o minori entrate
		Residui (A)		Riscossioni	Residui da riportare		
		Competenza (F)		Residui (B)	Residui (C)		
		Totale (M)		Competenza (G)	Competenza (H)		
				Totale (N)	Residui al 31 dicembre (O = C + H)		
		Accertamenti al 31 dicembre (P = D + I)	(E = A - D)				
		Competenza (I = G + H)	(L = F - I)				
6 TITOLO VI ENTRATE DA SERVIZI PER CONTO DI TERZI							
6 01 RITENUTE PREVIDENZIALI E ASSISTENZIALI AL PERSONALE	RS	27.424,84		0,00	27.424,84	27.424,84	0,00
	CP	1.550.000,00		1.154.360,13	0,00	1.154.360,13	395.639,87
	T	1.577.424,84		1.154.360,13	27.424,84	1.181.784,97	
6 02 RITENUTE ERARIALI	RS	0,00		0,00	0,00	0,00	0,00
	CP	3.100.000,00		2.490.734,08	10,10	2.490.744,18	609.255,82
	T	3.100.000,00		2.490.734,08	10,10	2.490.744,18	
6 03 ALTRE RITENUTE AL PERSONALE PER CONTO TERZI	RS	0,00		0,00	0,00	0,00	0,00
	CP	300.000,00		132.546,79	0,00	132.546,79	167.453,21
	T	300.000,00		132.546,79	0,00	132.546,79	
6 04 DEPOSITI CAUZIONALI	RS	1.061.049,07		0,00	1.061.049,07	1.061.049,07	0,00
	CP	1.000.000,00		171.035,58	0,00	171.035,58	828.964,42
	T	2.061.049,07		171.035,58	1.061.049,07	1.232.084,65	
6 05 RIMBORSO SPESE PER SERVIZI PER CONTO DI TERZI	RS	618.822,44		441.677,23	163.941,11	605.618,34	13.204,10
						INS	13.204,10
	CP	5.000.000,00		110.530,24	590.681,46	701.211,70	4.298.788,30
	T	5.618.822,44		552.207,47	754.622,57	1.306.830,04	

GESTIONE DELLE ENTRATE

DESCRIZIONE (con i dati della classificazione: Codice - Risorsa - Capitolo)	RS	Residui conservati e Stanzamenti definitivi di bilancio	N° di riferimento allo svolgiment	Conto del tesoriere	Determinazione dei residui	Accertamenti	Maggiori o minori entrate
		Residui (A)		Riscossioni	Residui da riportare		
		Competenza (F)		Residui (B)	Residui (C)		
		Totale (M)		Competenza (G)	Competenza (H)		
				Totale (N)	Residui al 31 dicembre (O = C + H)		
		Accertamenti al 31 dicembre (P = D + I)	(E = A - D)				
		Competenza (I = G + H)	(L = F - I)				
6 06 RIMBORSI DI ANTICIPAZIONE DI FONDI PER IL SERVIZIO ECONOMATO	RS	132.192,33		132.192,00	0,33	132.192,33	0,00
	CP	70.000,00		0,00	66.096,00	66.096,00	3.904,00
	T	202.192,33		132.192,00	66.096,33	198.288,33	
6 07 DEPOSITI PER SPESE CONTRATTUALI	RS	0,00		0,00	0,00	0,00	0,00
	CP	100.000,00		0,00	0,00	0,00	100.000,00
	T	100.000,00		0,00	0,00	0,00	
Totale Titolo VI	RS	1.839.488,68		573.869,23	1.252.415,35	1.826.284,58	13.204,10
						INS	13.204,10
	CP	11.120.000,00		4.059.206,82	656.787,56	4.715.994,38	6.404.005,62
	T	12.959.488,68		4.633.076,05	1.909.202,91	6.542.278,96	

RIEPILOGO GENERALE DELLE ENTRATE

DESCRIZIONE	RS	Residui conservati e Stanziamenti definitivi di bilancio	Conto del tesoriere	Determinazione dei residui	Accertamenti	Maggiori o minori entrate
		Residui (A)	Riscossioni	Residui da riportare		
			Residui (B)	Residui (C)	Residui (D = B + C)	
		CP	Competenza (F)	Competenza (G)	Competenza (H)	Competenza (I = G + H)
T	Totale (M)	Totale (N)	Residui al 31 dicembre (O = C + H)	Accertamenti al 31 dicembre (P = D + I)	(L = F - I)	
TITOLO I ENTRATE TRIBUTARIE	RS	9.281.369,44	6.217.876,17	2.676.607,28	8.894.483,45	386.885,99
						INS 386.885,99
	CP	36.473.200,50	30.436.059,40	5.027.777,21	35.463.836,61	1.009.363,89
	T	45.754.569,94	36.653.935,57	7.704.384,49	44.358.320,06	
TITOLO II ENTRATE DERIVANTI DA CONTRIBUTI E TRASFERIMENTI CORRENTI DELLO STATO, DELLA REGIONE EDI ALTRI ENTI PUBBLICI ANCHE IN RAPPORTO ALL'ESERCIZIO DI FUNZIONI DELEGATE DALLA REGIONE	RS	6.195.918,76	2.871.017,72	2.646.476,11	5.517.493,83	678.424,93
						INS 678.424,93
	CP	5.746.653,19	3.721.917,52	1.866.995,27	5.588.912,79	157.740,40
	T	11.942.571,95	6.592.935,24	4.513.471,38	11.106.406,62	
TITOLO III ENTRATE EXTRATRIBUTARIE	RS	7.567.418,71	3.124.721,63	4.363.441,72	7.488.163,35	79.255,36
						INS 79.255,36
	CP	12.438.184,94	8.357.434,16	4.105.949,65	12.463.383,81	-25.198,87
	T	20.005.603,65	11.482.155,79	8.469.391,37	19.951.547,16	
TITOLO IV ENTRATE DERIVANTI DA ALIENAZIONI, DA TRASFERIMENTI DI CAPITALE	RS	5.783.109,83	1.946.894,36	3.802.683,76	5.749.578,12	33.531,71
						INS 33.531,71
	CP	31.538.977,30	2.710.573,92	4.452.765,37	7.163.339,29	24.375.638,01
	T	37.322.087,13	4.657.468,28	8.255.449,13	12.912.917,41	
TITOLO V ENTRATE DERIVANTI DA ACCENSIONI DI PRESTITI	RS	3.826.396,77	618.258,08	3.190.598,37	3.808.856,45	17.540,32
						INS 17.540,32
	CP	12.692.174,00	107.160,10	0,00	107.160,10	12.585.013,90
	T	16.518.570,77	725.418,18	3.190.598,37	3.916.016,55	
TITOLO VI ENTRATE DA SERVIZI PER CONTI DI TERZI	RS	1.839.488,68	573.869,23	1.252.415,35	1.826.284,58	13.204,10
						INS 13.204,10
	CP	11.120.000,00	4.059.206,82	656.787,56	4.715.994,38	6.404.005,62
	T	12.959.488,68	4.633.076,05	1.909.202,91	6.542.278,96	
Totale generale	RS	34.493.702,19	15.352.637,19	17.932.222,59	33.284.859,78	1.208.842,41
						INS 1.208.842,41
	CP	110.009.189,93	49.392.351,92	16.110.275,06	65.502.626,98	44.506.562,95
	T	144.502.892,12	64.744.989,11	34.042.497,65	98.787.486,76	
avanzo di amministrazione	RS	0,00	0,00	0,00	0,00	0,00
	CP	1.692.059,82	0,00	0,00	0,00	1.692.059,82
	T	1.692.059,82	0,00	0,00	0,00	
Fondo di cassa al 1° gennaio		3.915.392,11	3.915.392,11		3.915.392,11	
TOTALE GENERALE DELLE ENTRATE	RS	34.493.702,19	15.352.637,19	17.932.222,59	33.284.859,78	1.208.842,41
						INS 1.208.842,41
	CP	111.701.249,75	49.392.351,92	16.110.275,06	65.502.626,98	46.198.622,77
	T	146.194.951,94	64.744.989,11	34.042.497,65	98.787.486,76	

SPESA



GESTIONE DELLE SPESE

DESCRIZIONE (con i dati della classificazione: Codice e Numero - Capitolo)	RS	Residui conservati e Stanziameti definitivi di bilancio	N° di riferimento allo svolgimento	Conto del tesoriere	Determinazione dei residui	Impegni	Minori residui o economie		
		Residui (A)		Pagamenti	Residui da riportare			Residui (D = B + C)	(E = A - D)
				Residui (B)	Residui (C)				
				Competenza (F)	Competenza (G)	Competenza (H)	Competenza (I = G + H)		
				Totale (M)	Totale (N)	Residui al 31 dicembre (O = C + H)	Impegni al 31 dicembre (P = D + I)		
1 TITOLO I SPESE CORRENTI									
Funzione 01 FUNZIONI GENERALI DI AMMINISTRAZIONE, DI GESTIONE E DI CONTROLLO									
Servizio 01 01 ORGANI ISTITUZIONALI, PARTECIPAZIONE E DECENTRAMENTO									
1010101 PERSONALE	RS								
	CP	38.918,00		34.627,67	4.290,33	38.918,00			
	T	38.918,00		34.627,67	4.290,33	38.918,00			
1010102 ACQUISTO DI BENI DI CONSUMO E/O DI MATERIE PRIME	RS	5.496,16		1.040,67	4.169,67	5.210,34	285,82		
							INS 285,82		
	CP	900,00			694,77	694,77	205,23		
	T	6.396,16		1.040,67	4.864,44	5.905,11			
1010103 PRESTAZIONI DI SERVIZI	RS	76.298,67		47.730,29	13.223,29	60.953,58	15.345,09		
							INS 15.345,09		
	CP	363.037,00		329.510,67	26.578,05	356.088,72	6.948,28		
	T	439.335,67		377.240,96	39.801,34	417.042,30			
1010105 TRASFERIMENTI	RS								
	CP	2.850,00			2.350,00	2.350,00	500,00		
	T	2.850,00			2.350,00	2.350,00			
1010107 IMPOSTE E TASSE	RS	4.339,17		3.294,29	1.044,88	4.339,17			
	CP	28.777,00		24.026,75	4.145,36	28.172,11	604,89		
	T	33.116,17		27.321,04	5.190,24	32.511,28			

GESTIONE DELLE SPESE

DESCRIZIONE (con i dati della classificazione: Codice e Numero - Capitolo)	RS	Residui conservati e Stanzamenti definitivi di bilancio	N° di riferimento allo svolgimento	Conto del tesoriere		Determinazione dei residui	Impegni	Minori residui o economie
		Residui (A)		Pagamenti	Residui da riportare	Residui (D = B + C)		
				Residui (B)	Residui (C)		Residui (H)	
		CP		Competenza (F)	Competenza (G)	Competenza (H)	Competenza (I = G + H)	(L = F - I)
		T		Totale (M)	Totale (N)	Residui al 31 dicembre (O = C + H)	Impegni al 31 dicembre (P = D + I)	
1010205	TRASFERIMENTI	RS	2.000,00	2.000,00			2.000,00	
		CP	30.207,00	2.100,00	27.306,33		29.406,33	800,67
		T	32.207,00	4.100,00	27.306,33		31.406,33	
1010207	IMPOSTE E TASSE	RS	30.140,12	28.374,31	411,78		28.786,09	1.354,03
								INS 1.354,03
		CP	95.474,00	78.884,95	16.588,33		95.473,28	0,72
		T	125.614,12	107.259,26	17.000,11		124.259,37	
1010208	ONERI STRAORDINARI DELLA GESTIONE CORRENTE	RS	2.395,57		695,57		695,57	1.700,00
								INS 1.700,00
		CP						
		T	2.395,57		695,57		695,57	
	Totale	RS	1.008.510,43	916.414,64	36.218,53		952.633,17	55.877,26
								INS 55.877,26
		CP	2.677.426,22	1.822.329,01	807.332,55		2.629.661,56	47.764,66
		T	3.685.936,65	2.738.743,65	843.551,08		3.582.294,73	
	Servizio 01 03 GESTIONE ECONOMICA, FINANZIARIA, PROGRAMMAZIONE, PROVVEDITORATO E CONTROLLO DI GESTIONE							
1010301	PERSONALE	RS	102.931,47	100.647,95	100,00		100.747,95	2.183,52
								INS 2.183,52
		CP	776.695,00	706.211,37	70.423,93		776.635,30	59,70
		T	879.626,47	806.859,32	70.523,93		877.383,25	
1010302	ACQUISTO DI BENI DI CONSUMO E/O DI MATERIE PRIME	RS	50.684,36	50.329,90	83,49		50.413,39	270,97
								INS 270,97
		CP	53.910,28	17.308,43	36.389,99		53.698,42	211,86
		T	104.594,64	67.638,33	36.473,48		104.111,81	

GESTIONE DELLE SPESE

DESCRIZIONE (con i dati della classificazione: Codice e Numero - Capitolo)	RS	Residui conservati e Stanziameti definitivi di bilancio	N° di riferimento allo svolgimento	Conto del tesoriere	Determinazione dei residui	Impegni	Minori residui o economie		
		Residui (A)		Pagamenti	Residui da riportare			Residui (D = B + C)	(E = A - D)
				Residui (B)	Residui (C)				
				Competenza (F)	Competenza (G)	Competenza (H)	Competenza (I = G + H)		
				Totale (M)	Totale (N)	Residui al 31 dicembre (O = C + H)	Impegni al 31 dicembre (P = D + I)		
1010303	PRESTAZIONI DI SERVIZI	RS	1.223.838,58		1.190.079,13	18.965,43	1.209.044,56	14.794,02	
								INS 14.794,02	
		CP	1.536.725,36		601.221,65	909.946,74	1.511.168,39	25.556,97	
		T	2.760.563,94		1.791.300,78	928.912,17	2.720.212,95		
1010304	UTILIZZO DI BENI DI TERZI	RS	940,97		940,97		940,97		
		CP	1.556,00		222,37	1.114,11	1.336,48	219,52	
		T	2.496,97		1.163,34	1.114,11	2.277,45		
1010305	TRASFERIMENTI	RS	4.180,48		180,48		180,48	4.000,00	
								INS 4.000,00	
		CP	114.000,00		112.670,64	152,28	112.822,92	1.177,08	
		T	118.180,48		112.851,12	152,28	113.003,40		
1010306	INTERESSI PASSIVI ED ONERI FINANZIARI DIVERSI	RS							
		CP	574,00		573,13		573,13	0,87	
		T	574,00		573,13		573,13		
1010307	IMPOSTE E TASSE	RS	247.583,84		215.580,68	30.659,35	246.240,03	1.343,81	
								INS 1.343,81	
		CP	266.813,32		62.145,45	203.578,88	265.724,33	1.088,99	
		T	514.397,16		277.726,13	234.238,23	511.964,36		
1010308	ONERI STRAORDINARI DELLA GESTIONE CORRENTE	RS	200.000,00			200.000,00	200.000,00		
		CP	876.661,62		15.775,20	457.177,00	472.952,20	403.709,42	
		T	1.076.661,62		15.775,20	657.177,00	672.952,20		
	Totale	RS	1.830.159,70		1.557.759,11	249.808,27	1.807.567,38	22.592,32	
								INS 22.592,32	
		CP	3.626.935,58		1.516.128,24	1.678.782,93	3.194.911,17	432.024,41	
		T	5.457.095,28		3.073.887,35	1.928.591,20	5.002.478,55		

GESTIONE DELLE SPESE

DESCRIZIONE (con i dati della classificazione: Codice e Numero - Capitolo)	RS	Residui conservati e Stanziameti definitivi di bilancio	N° di riferimento allo svolgimento	Conto del tesoriere		Determinazione dei residui	Impegni	Minori residui o economie
		Residui (A)		Pagamenti	Residui da riportare	Residui (D = B + C)		
				Residui (B)	Residui (C)		Residui (H)	
		Competenza (F)		Competenza (G)	Competenza (H)	Competenza (I = G + H)	(L = F - I)	
		Totale (M)		Totale (N)	Residui al 31 dicembre (O = C + H)	Impegni al 31 dicembre (P = D + I)		
1010410	FONDO SVALUTAZIONE CREDITI	RS						
		CP	256.471,00					256.471,00
		T	256.471,00					
	Totale	RS	92.947,02		84.932,50	7.623,03	92.555,53	391,49
								INS 391,49
		CP	1.262.854,00		370.291,65	36.972,82	407.264,47	855.589,53
		T	1.355.801,02		455.224,15	44.595,85	499.820,00	
	Servizio 01 05 GESTIONE DEI BENI DEMANIALI E PATRIMONIALI							
1010501	PERSONALE	RS	47.039,37		37.948,67	8.902,41	46.851,08	188,29
								INS 188,29
		CP	639.998,00		611.211,24	28.786,76	639.998,00	
		T	687.037,37		649.159,91	37.689,17	686.849,08	
1010502	ACQUISTO DI BENI DI CONSUMO E/O DI MATERIE PRIME	RS	30.760,45		17.215,09	13.071,53	30.286,62	473,83
								INS 473,83
		CP	31.775,00		1.864,89	29.041,16	30.906,05	868,95
		T	62.535,45		19.079,98	42.112,69	61.192,67	
1010503	PRESTAZIONI DI SERVIZI	RS	212.041,91		185.724,31	16.268,68	201.992,99	10.048,92
								INS 10.048,92
		CP	251.775,12		32.934,77	218.819,53	251.754,30	20,82
		T	463.817,03		218.659,08	235.088,21	453.747,29	
1010504	UTILIZZO DI BENI DI TERZI	RS	40.408,01			40.408,01	40.408,01	
		CP	677.433,86		668.714,91	8.716,46	677.431,37	2,49
		T	717.841,87		668.714,91	49.124,47	717.839,38	

GESTIONE DELLE SPESE

DESCRIZIONE (con i dati della classificazione: Codice e Numero - Capitolo)	RS	Residui conservati e Stanziameti definitivi di bilancio	N° di riferimento allo svolgimento	Conto del tesoriere		Determinazione dei residui	Impegni	Minori residui o economie
		Residui (A)		Pagamenti	Residui da riportare	Residui (D = B + C)		
				Residui (B)	Residui (C)		Residui (D = B + C)	
		CP		Competenza (F)	Competenza (G)	Competenza (H)	Competenza (I = G + H)	(L = F - I)
		T		Totale (M)	Totale (N)	Residui al 31 dicembre (O = C + H)	Impegni al 31 dicembre (P = D + I)	
1010505	TRASFERIMENTI	RS	18.076,00		18.076,00		18.076,00	
		CP	18.076,00		18.076,00		18.076,00	
		T	36.152,00		36.152,00		36.152,00	
1010506	INTERESSI PASSIVI ED ONERI FINANZIARI DIVERSI	RS						
		CP	611.831,15		611.792,59		611.792,59	38,56
		T	611.831,15		611.792,59		611.792,59	
1010507	IMPOSTE E TASSE	RS	13.663,68		13.662,56		13.662,56	1,12
		CP	106.970,00		93.615,65	12.532,88	106.148,53	821,47
		T	120.633,68		107.278,21	12.532,88	119.811,09	
1010508	ONERI STRAORDINARI DELLA GESTIONE CORRENTE	RS	14.459,52		121,00	14.338,52	14.459,52	
		CP						
		T	14.459,52		121,00	14.338,52	14.459,52	
	Totale	RS	376.448,94		272.747,63	92.989,15	365.736,78	10.712,16
								INS 10.712,16
		CP	2.337.859,13		2.038.210,05	297.896,79	2.336.106,84	1.752,29
		T	2.714.308,07		2.310.957,68	390.885,94	2.701.843,62	
	Servizio 01 06 UFFICIO TECNICO							
1010601	PERSONALE	RS	122.078,35		115.734,71	18,81	115.753,52	6.324,83
								INS 6.324,83
		CP	933.980,00		826.983,11	104.904,60	931.887,71	2.092,29
		T	1.056.058,35		942.717,82	104.923,41	1.047.641,23	
1010602	ACQUISTO DI BENI DI CONSUMO E/O DI MATERIE PRIME	RS	629,57		344,08		344,08	285,49
								INS 285,49
		CP	2.070,00		541,75	1.284,91	1.826,66	243,34
		T	2.699,57		885,83	1.284,91	2.170,74	

GESTIONE DELLE SPESE

DESCRIZIONE (con i dati della classificazione: Codice e Numero - Capitolo)	RS	Residui conservati e Stanzamenti definitivi di bilancio	N° di riferimento allo svolgimento	Conto del tesoriere	Determinazione dei residui	Impegni	Minori residui o economie		
		Residui (A)		Pagamenti	Residui da riportare			Residui (D = B + C)	(E = A - D)
				Residui (B)	Residui (C)				
				Competenza (F)	Competenza (G)	Competenza (H)	Competenza (I = G + H)		
				Totale (M)	Totale (N)	Residui al 31 dicembre (O = C + H)	Impegni al 31 dicembre (P = D + I)		
1010603	PRESTAZIONI DI SERVIZI	RS	395.442,80		383.241,35	7.472,18	390.713,53	4.729,27	
								INS 4.729,27	
		CP	2.039.683,00		1.489.058,37	542.922,09	2.031.980,46	7.702,54	
		T	2.435.125,80		1.872.299,72	550.394,27	2.422.693,99		
1010604	UTILIZZO DI BENI DI TERZI	RS	209,70		209,70		209,70		
		CP							
		T	209,70		209,70		209,70		
1010605	TRASFERIMENTI	RS	101.626,00		83.693,90	17.932,10	101.626,00		
		CP							
		T	101.626,00		83.693,90	17.932,10	101.626,00		
1010606	INTERESSI PASSIVI ED ONERI FINANZIARI DIVERSI	RS							
		CP	8.993,00		8.979,60		8.979,60	13,40	
		T	8.993,00		8.979,60		8.979,60		
1010607	IMPOSTE E TASSE	RS	23.970,10		22.268,97	1.699,69	23.968,66	1,44	
								INS 1,44	
		CP	68.266,00		51.354,92	16.910,95	68.265,87	0,13	
		T	92.236,10		73.623,89	18.610,64	92.234,53		
	Totale	RS	643.956,52		605.492,71	27.122,78	632.615,49	11.341,03	
								INS 11.341,03	
		CP	3.052.992,00		2.376.917,75	666.022,55	3.042.940,30	10.051,70	
		T	3.696.948,52		2.982.410,46	693.145,33	3.675.555,79		
	Servizio 01 07 ANAGRAFE, STATO CIVILE, ELETTORALE, LEVA E SERVIZIO STATISTICO								
1010701	PERSONALE	RS	40.365,99		40.363,74		40.363,74	2,25	
								INS 2,25	
		CP	834.617,00		795.229,56	37.629,44	832.859,00	1.758,00	
		T	874.982,99		835.593,30	37.629,44	873.222,74		

GESTIONE DELLE SPESE

DESCRIZIONE (con i dati della classificazione: Codice e Numero - Capitolo)		RS	Residui conservati e Stanziamanti definitivi di bilancio	N° di riferimento allo svolgimento	Conto del tesoriere	Determinazione dei residui	Impegni	Minori residui o economie
			Residui (A)		Pagamenti	Residui da riportare		
		CP	Competenza (F)		Residui (B)	Residui (C)	Residui (D = B + C)	(E = A - D)
		T	Totale (M)		Competenza (G)	Competenza (H)	Competenza (I = G + H)	(L = F - I)
					Totale (N)	Residui al 31 dicembre (O = C + H)	Impegni al 31 dicembre (P = D + I)	
1010702	ACQUISTO DI BENI DI CONSUMO E/O DI MATERIE PRIME	RS	3.239,10		3.230,10		3.230,10	9,00
								INS 9,00
		CP	11.203,50		772,25	10.229,75	11.002,00	201,50
		T	14.442,60		4.002,35	10.229,75	14.232,10	
1010703	PRESTAZIONI DI SERVIZI	RS	6.322,31		6.322,31		6.322,31	
		CP	14.177,50		2.677,28	5.134,21	7.811,49	6.366,01
		T	20.499,81		8.999,59	5.134,21	14.133,80	
1010704	UTILIZZO DI BENI DI TERZI	RS	935,57		935,57		935,57	
		CP	1.323,00		575,38	744,78	1.320,16	2,84
		T	2.258,57		1.510,95	744,78	2.255,73	
1010705	TRASFERIMENTI	RS						
		CP	1.350,00			1.350,00	1.350,00	
		T	1.350,00			1.350,00	1.350,00	
1010707	IMPOSTE E TASSE	RS	27.431,22		27.429,66		27.429,66	1,56
								INS 1,56
		CP	116.779,00		106.392,15	8.066,41	114.458,56	2.320,44
		T	144.210,22		133.821,81	8.066,41	141.888,22	
1010708	ONERI STRAORDINARI DELLA GESTIONE CORRENTE	RS	259.980,84		131.312,13	44.101,35	175.413,48	84.567,36
								INS 84.567,36
		CP						
		T	259.980,84		131.312,13	44.101,35	175.413,48	
	Totale	RS	338.275,03		209.593,51	44.101,35	253.694,86	84.580,17
								INS 84.580,17
		CP	979.450,00		905.646,62	63.154,59	968.801,21	10.648,79
		T	1.317.725,03		1.115.240,13	107.255,94	1.222.496,07	

GESTIONE DELLE SPESE

DESCRIZIONE (con i dati della classificazione: Codice e Numero - Capitolo)	RS	Residui conservati e Stanziameti definitivi di bilancio	N° di riferimento allo svolgimento	Conto del tesoriere	Determinazione dei residui	Impegni	Minori residui o economie
		Residui (A)		Pagamenti	Residui da riportare		
				Residui (B)	Residui (C)	Residui (D = B + C)	(E = A - D)
		Competenza (F)		Competenza (G)	Competenza (H)	Competenza (I = G + H)	
		Totale (M)		Totale (N)	Residui al 31 dicembre (O = C + H)		
1010811 FONDO DI RISERVA	RS						
	CP	1.228,85					1.228,85
	T	1.228,85					
Totale	RS	307.657,88		173.008,10	116.397,15	289.405,25	18.252,63
							INS 18.252,63
	CP	1.156.736,41		893.918,55	260.061,28	1.153.979,83	2.756,58
	T	1.464.394,29		1.066.926,65	376.458,43	1.443.385,08	
Totale funzione 01	RS	4.691.489,52		3.872.013,45	599.351,10	4.471.364,55	220.124,97
							INS 220.124,97
	CP	15.535.685,34		10.311.606,96	3.855.232,02	14.166.838,98	1.368.846,36
	T	20.227.174,86		14.183.620,41	4.454.583,12	18.638.203,53	
Funzione 02 FUNZIONI RELATIVE ALLA GIUSTIZIA							
Servizio 02 01 UFFICI GIUDIZIARI							
1020101 PERSONALE	RS						
	CP	19.905,00		14.836,02	568,98	15.405,00	4.500,00
	T	19.905,00		14.836,02	568,98	15.405,00	
1020103 PRESTAZIONI DI SERVIZI	RS						
	CP	39.853,89		7.691,12	31.840,26	39.531,38	322,51
	T	39.853,89		7.691,12	31.840,26	39.531,38	
1020104 UTILIZZO DI BENI DI TERZI	RS						
	CP	23.726,00		11.862,80		11.862,80	11.863,20
	T	23.726,00		11.862,80		11.862,80	

GESTIONE DELLE SPESE

DESCRIZIONE (con i dati della classificazione: Codice e Numero - Capitolo)	RS	Residui conservati e Stanzamenti definitivi di bilancio	N° di riferimento allo svolgimento	Conto del tesoriere		Determinazione dei residui	Impegni	Minori residui o economie
		Residui (A)		Pagamenti	Residui da riportare	Residui (D = B + C)		
				Residui (B)	Residui (C)		Residui (D = B + C)	
		CP		Competenza (F)	Competenza (G)	Competenza (H)	Competenza (I = G + H)	(L = F - I)
		T		Totale (M)	Totale (N)	Residui al 31 dicembre (O = C + H)	Impegni al 31 dicembre (P = D + I)	
1020107	IMPOSTE E TASSE	RS						
		CP	600,00		411,69	188,31	600,00	
		T	600,00		411,69	188,31	600,00	
	Totale	RS						
		CP	84.084,89		34.801,63	32.597,55	67.399,18	16.685,71
		T	84.084,89		34.801,63	32.597,55	67.399,18	
	Totale funzione 02	RS						
		CP	84.084,89		34.801,63	32.597,55	67.399,18	16.685,71
		T	84.084,89		34.801,63	32.597,55	67.399,18	
	Funzione 03 FUNZIONI DI POLIZIA LOCALE							
	Servizio 03 01 POLIZIA MUNICIPALE							
1030101	PERSONALE	RS	222.054,21		215.420,48	6.423,47	221.843,95	210,26
								INS 210,26
		CP	1.896.118,00		1.661.119,38	232.270,35	1.893.389,73	2.728,27
		T	2.118.172,21		1.876.539,86	238.693,82	2.115.233,68	
1030102	ACQUISTO DI BENI DI CONSUMO E/O DI MATERIE PRIME	RS	53.149,95		50.321,40	1.438,71	51.760,11	1.389,84
								INS 1.389,84
		CP	58.080,00		14.941,69	42.485,02	57.426,71	653,29
							COF 1.530,34	
		T	111.229,95		65.263,09	43.923,73	109.186,82	
1030103	PRESTAZIONI DI SERVIZI	RS	173.455,28		34.230,29	136.368,06	170.598,35	2.856,93
								INS 2.856,93
		CP	242.397,67		67.587,89	173.866,60	241.454,49	943,18
		T	415.852,95		101.818,18	310.234,66	412.052,84	

GESTIONE DELLE SPESE

DESCRIZIONE (con i dati della classificazione: Codice e Numero - Capitolo)	RS	Residui conservati e Stanziamanti definitivi di bilancio	N° di riferimento allo svolgimento	Conto del tesoriere	Determinazione dei residui	Impegni	Minori residui o economie
		Residui (A)		Pagamenti	Residui da riportare		
				Residui (B)	Residui (C)	Residui (D = B + C)	(E = A - D)
		Competenza (F)		Competenza (G)	Competenza (H)	Competenza (I = G + H)	
		Totale (M)		Totale (N)	Residui al 31 dicembre (O = C + H)		
1030104	UTILIZZO DI BENI DI TERZI	RS	8.892,80	8.892,24		8.892,24	0,56
							INS 0,56
		CP	9.020,00		9.015,28	9.015,28	4,72
		T	17.912,80	8.892,24	9.015,28	17.907,52	
1030105	TRASFERIMENTI	RS	4.300,00	4.300,00		4.300,00	
		CP	5.850,00	270,00	5.236,00	5.506,00	344,00
		T	10.150,00	4.570,00	5.236,00	9.806,00	
1030107	IMPOSTE E TASSE	RS	34.476,15	33.293,97	977,89	34.271,86	204,29
							INS 204,29
		CP	146.335,00	98.450,67	47.793,89	146.244,56	90,44
		T	180.811,15	131.744,64	48.771,78	180.516,42	
1030108	ONERI STRAORDINARI DELLA GESTIONE CORRENTE	RS	29.866,09	29.866,09		29.866,09	
		CP	462.000,00	234.542,35	47.562,07	282.104,42	179.895,58
		T	491.866,09	264.408,44	47.562,07	311.970,51	
	Totale	RS	526.194,48	376.324,47	145.208,13	521.532,60	4.661,88
							INS 4.661,88
		CP	2.819.800,67	2.076.911,98	558.229,21	2.635.141,19	184.659,48
						COI 1.530,34	
		T	3.345.995,15	2.453.236,45	703.437,34	3.156.673,79	
	Totale funzione 03	RS	526.194,48	376.324,47	145.208,13	521.532,60	4.661,88
							INS 4.661,88
		CP	2.819.800,67	2.076.911,98	558.229,21	2.635.141,19	184.659,48
						COI 1.530,34	
		T	3.345.995,15	2.453.236,45	703.437,34	3.156.673,79	

GESTIONE DELLE SPESE

DESCRIZIONE (con i dati della classificazione: Codice e Numero - Capitolo)	RS	Residui conservati e Stanzamenti definitivi di bilancio	N° di riferimento allo svolgimento	Conto del tesoriere	Determinazione dei residui	Impegni	Minori residui o economie
		Residui (A)		Pagamenti	Residui da riportare		
				Residui (B)	Residui (C)	Residui (D = B + C)	
				Competenza (F)	Competenza (G)	Competenza (H)	Competenza (I = G + H)
				Totale (M)	Totale (N)	Residui al 31 dicembre (O = C + H)	Impegni al 31 dicembre (P = D + I)
Funzione 04 FUNZIONI DI ISTRUZIONE PUBBLICA							
Servizio 04 01 SCUOLA MATERNA							
1040103	PRESTAZIONI DI SERVIZI	RS	13.113,40		8.656,82	8.656,82	4.456,58
		CP	35.000,00	2.548,80	32.451,20	35.000,00	INS 4.456,58
		T	48.113,40	11.205,62	32.451,20	43.656,82	
1040105	TRASFERIMENTI	RS	12.500,00	12.500,00		12.500,00	
		CP	554.432,00	222.990,00	331.441,74	554.431,74	0,26
		T	566.932,00	235.490,00	331.441,74	566.931,74	
1040106	INTERESSI PASSIVI ED ONERI FINANZIARI DIVERSI	RS					
		CP	31.584,71	31.564,25		31.564,25	20,46
		T	31.584,71	31.564,25		31.564,25	
	Totale	RS	25.613,40	21.156,82		21.156,82	4.456,58
							INS 4.456,58
		CP	621.016,71	257.103,05	363.892,94	620.995,99	20,72
		T	646.630,11	278.259,87	363.892,94	642.152,81	
Servizio 04 02 ISTRUZIONE ELEMENTARE							
1040202	ACQUISTO DI BENI DI CONSUMO E/O DI MATERIE PRIME	RS	4.999,48	4.999,48		4.999,48	
		CP	80.000,00	76.241,11	3.758,89	80.000,00	
		T	84.999,48	81.240,59	3.758,89	84.999,48	
1040203	PRESTAZIONI DI SERVIZI	RS					
		CP	14.868,00		14.868,00	14.868,00	
		T	14.868,00		14.868,00	14.868,00	

GESTIONE DELLE SPESE

DESCRIZIONE (con i dati della classificazione: Codice e Numero - Capitolo)	RS	Residui conservati e Stanziameti definitivi di bilancio	N° di riferimento allo svolgimento	Conto del tesoriere		Determinazione dei residui	Impegni	Minori residui o economie
		Residui (A)		Pagamenti	Residui da riportare			
				Residui (B)	Residui (C)	Residui (D = B + C)		
		CP		Competenza (F)	Competenza (G)	Competenza (H)	Competenza (I = G + H)	(L = F - I)
		T		Totale (M)	Totale (N)	Residui al 31 dicembre (O = C + H)	Impegni al 31 dicembre (P = D + I)	
1040405	TRASFERIMENTI	RS						
		CP	131.350,00		100.237,50		100.237,50	31.112,50
		T	131.350,00		100.237,50		100.237,50	
	Totale	RS	1.629,74		819,94	421,08	1.241,02	388,72
								INS 388,72
		CP	132.350,00		100.237,50	996,80	101.234,30	31.115,70
		T	133.979,74		101.057,44	1.417,88	102.475,32	
	Servizio 04 05 ASSISTENZA SCOLASTICA, TRASPORTO, REFEZIONE E ALTRI SERVIZI							
1040501	PERSONALE	RS	37.069,26		37.064,80		37.064,80	4,46
								INS 4,46
		CP	392.989,00		365.948,69	25.242,31	391.191,00	1.798,00
		T	430.058,26		403.013,49	25.242,31	428.255,80	
1040502	ACQUISTO DI BENI DI CONSUMO E/O DI MATERIE PRIME	RS	1.963,43		1.504,51	315,86	1.820,37	143,06
								INS 143,06
		CP	2.700,00		564,86	1.985,21	2.550,07	149,93
		T	4.663,43		2.069,37	2.301,07	4.370,44	
1040503	PRESTAZIONI DI SERVIZI	RS	985.246,42		922.567,76	60.040,07	982.607,83	2.638,59
								INS 2.638,59
		CP	2.694.303,50		1.080.650,16	1.536.227,32	2.616.877,48	77.426,02
		T	3.679.549,92		2.003.217,92	1.596.267,39	3.599.485,31	
1040505	TRASFERIMENTI	RS	523.236,36		377.168,16	146.068,20	523.236,36	
		CP	878.338,50		197.020,29	613.413,18	810.433,47	67.905,03
		T	1.401.574,86		574.188,45	759.481,38	1.333.669,83	

GESTIONE DELLE SPESE

DESCRIZIONE (con i dati della classificazione: Codice e Numero - Capitolo)	RS	Residui conservati e Stanziameti definitivi di bilancio	N° di riferimento allo svolgimento	Conto del tesoriere		Determinazione dei residui	Impegni	Minori residui o economie
		Residui (A)		Pagamenti	Residui da riportare	Residui (D = B + C)		
				Residui (B)	Residui (C)		Residui (D = B + C)	
		CP		Competenza (F)	Competenza (G)	Competenza (H)	Competenza (I = G + H)	(L = F - I)
		T		Totale (M)	Totale (N)	Residui al 31 dicembre (O = C + H)	Impegni al 31 dicembre (P = D + I)	
1040506	INTERESSI PASSIVI ED ONERI FINANZIARI DIVERSI	RS						
		CP	19.947,00		19.946,60		19.946,60	0,40
		T	19.947,00		19.946,60		19.946,60	
1040507	IMPOSTE E TASSE	RS	6.756,24		6.753,70		6.753,70	2,54
								INS 2,54
		CP	33.914,00		16.892,10	17.019,79	33.911,89	2,11
		T	40.670,24		23.645,80	17.019,79	40.665,59	
	Totale	RS	1.554.271,71		1.345.058,93	206.424,13	1.551.483,06	2.788,65
								INS 2.788,65
		CP	4.022.192,00		1.681.022,70	2.193.887,81	3.874.910,51	147.281,49
		T	5.576.463,71		3.026.081,63	2.400.311,94	5.426.393,57	
	Totale funzione 04	RS	1.586.514,33		1.372.035,17	206.845,21	1.578.880,38	7.633,95
								INS 7.633,95
		CP	5.422.195,57		2.665.985,52	2.577.404,44	5.243.389,96	178.805,61
		T	7.008.709,90		4.038.020,69	2.784.249,65	6.822.270,34	
	Funzione 05 FUNZIONI RELATIVE ALLA CULTURA ED AI BENI CULTURALI							
	Servizio 05 01 BIBLIOTECHE, MUSEI E PINACOTECHES							
1050101	PERSONALE	RS	60.512,09		58.284,94		58.284,94	2.227,15
								INS 2.227,15
		CP	1.137.865,00		1.078.404,66	59.253,72	1.137.658,38	206,62
		T	1.198.377,09		1.136.689,60	59.253,72	1.195.943,32	

GESTIONE DELLE SPESE

DESCRIZIONE (con i dati della classificazione: Codice e Numero - Capitolo)	RS	Residui conservati e Stanziameti definitivi di bilancio	N° di riferimento allo svolgimento	Conto del tesoriere	Determinazione dei residui	Impegni	Minori residui o economie
		Residui (A)		Pagamenti	Residui da riportare		
				Residui (B)	Residui (C)	Residui (D = B + C)	(E = A - D)
		Competenza (F)		Competenza (G)	Competenza (H)	Competenza (I = G + H)	
		Totale (M)		Totale (N)	Residui al 31 dicembre (O = C + H)		
1050102	ACQUISTO DI BENI DI CONSUMO E/O DI MATERIE PRIME	RS	12.033,33	10.852,18	1.130,86	11.983,04	50,29
							INS 50,29
		CP	23.164,00	9.037,20	14.104,11	23.141,31	22,69
		T	35.197,33	19.889,38	15.234,97	35.124,35	
1050103	PRESTAZIONI DI SERVIZI	RS	62.544,96	62.544,96		62.544,96	
		CP	40.399,78	1.886,14	38.476,41	40.362,55	37,23
		T	102.944,74	64.431,10	38.476,41	102.907,51	
1050105	TRASFERIMENTI	RS	313.259,00	311.309,00	1.950,00	313.259,00	
		CP	506.450,00	335.332,00	171.118,00	506.450,00	
		T	819.709,00	646.641,00	173.068,00	819.709,00	
1050106	INTERESSI PASSIVI ED ONERI FINANZIARI DIVERSI	RS					
		CP	182.108,10	182.055,64		182.055,64	52,46
		T	182.108,10	182.055,64		182.055,64	
1050107	IMPOSTE E TASSE	RS	16.051,06	13.122,45		13.122,45	2.928,61
							INS 2.928,61
		CP	77.018,72	61.587,71	15.431,01	77.018,72	
		T	93.069,78	74.710,16	15.431,01	90.141,17	
	Totale	RS	464.400,44	456.113,53	3.080,86	459.194,39	5.206,05
							INS 5.206,05
		CP	1.967.005,60	1.668.303,35	298.383,25	1.966.686,60	319,00
		T	2.431.406,04	2.124.416,88	301.464,11	2.425.880,99	

GESTIONE DELLE SPESE

DESCRIZIONE (con i dati della classificazione: Codice e Numero - Capitolo)	RS	Residui conservati e Stanzamenti definitivi di bilancio	N° di riferimento allo svolgimento	Conto del tesoriere	Determinazione dei residui	Impegni	Minori residui o economie		
		Residui (A)		Pagamenti	Residui da riportare			Residui (D = B + C)	(E = A - D)
				Residui (B)	Residui (C)				
				Competenza (F)	Competenza (G)	Competenza (H)	Competenza (I = G + H)		
				Totale (M)	Totale (N)	Residui al 31 dicembre (O = C + H)	Impegni al 31 dicembre (P = D + I)		
1050201		Servizio 05 02 TEATRI, ATTIVITA' CULTURALI E SERVIZI DIVERSI NEL SETTORE CULTURALE							
		PERSONALE	RS	58.429,51	58.210,01	58.210,01	219,50		
							INS 219,50		
			CP	496.788,00	439.581,93	496.716,00	72,00		
			T	555.217,51	497.791,94	554.926,01			
1050202		ACQUISTO DI BENI DI CONSUMO E/O DI MATERIE PRIME	RS	6.084,82	5.643,24	6.080,39	4,43		
							INS 4,43		
			CP	5.015,87	798,21	3.707,20	1.308,67		
			T	11.100,69	6.441,45	9.787,59			
1050203		PRESTAZIONI DI SERVIZI	RS	214.072,65	185.172,36	212.059,20	2.013,45		
							INS 2.013,45		
			CP	259.362,48	129.175,27	258.031,53	1.330,95		
			T	473.435,13	314.347,63	470.090,73			
1050204		UTILIZZO DI BENI DI TERZI	RS						
			CP	11.302,31	3.711,79	11.271,74	30,57		
			T	11.302,31	3.711,79	11.271,74			
1050205		TRASFERIMENTI	RS	90.181,72	76.152,72	85.087,72	5.094,00		
							INS 5.094,00		
			CP	505.380,02	443.365,02	496.380,02	9.000,00		
			T	595.561,74	519.517,74	581.467,74			
1050206		INTERESSI PASSIVI ED ONERI FINANZIARI DIVERSI	RS						
			CP	35.716,80	35.670,50	35.670,50	46,30		
			T	35.716,80	35.670,50	35.670,50			

GESTIONE DELLE SPESE

DESCRIZIONE (con i dati della classificazione: Codice e Numero - Capitolo)	RS	Residui conservati e Stanziamnti definitivi di bilancio	N° di riferimento allo svolgimento	Conto del tesoriere	Determinazione dei residui	Impegni	Minori residui o economie
		Residui (A)		Pagamenti	Residui da riportare		
				Residui (B)	Residui (C)	Residui (D = B + C)	(E = A - D)
		Competenza (F)		Competenza (G)	Competenza (H)	Competenza (I = G + H)	
		Totale (M)		Totale (N)	Residui al 31 dicembre (O = C + H)		
1050207	IMPOSTE E TASSE	RS	10.822,93	9.999,21	822,83	10.822,04	0,89
		CP	39.902,50	25.089,70	14.727,06	39.816,76	85,74
		T	50.725,43	35.088,91	15.549,89	50.638,80	
	Totale	RS	379.591,63	335.177,54	37.081,82	372.259,36	7.332,27
							INS 7.332,27
		CP	1.353.467,98	1.077.392,42	264.201,33	1.341.593,75	11.874,23
		T	1.733.059,61	1.412.569,96	301.283,15	1.713.853,11	
	Totale funzione 05	RS	843.992,07	791.291,07	40.162,68	831.453,75	12.538,32
							INS 12.538,32
		CP	3.320.473,58	2.745.695,77	562.584,58	3.308.280,35	12.193,23
		T	4.164.465,65	3.536.986,84	602.747,26	4.139.734,10	
	Funzione 06 FUNZIONI NEL SETTORE SPORTIVO E RICREATIVO						
	Servizio 06 02 STADIO COMUNALE, PALAZZO DELLO SPORT ED ALTRI IMPIANTI						
1060201	PERSONALE	RS	8.020,58	7.318,68	560,00	7.878,68	141,90
							INS 141,90
		CP	81.503,00	79.834,27	1.668,73	81.503,00	
		T	89.523,58	87.152,95	2.228,73	89.381,68	

GESTIONE DELLE SPESE

DESCRIZIONE (con i dati della classificazione: Codice e Numero - Capitolo)		RS	Residui conservati e Stanzamenti definitivi di bilancio	N° di riferimento allo svolgimento	Conto del tesoriere		Determinazione dei residui	Impegni	Minori residui o economie		
			Residui (A)		Pagamenti	Residui da riportare	Residui (D = B + C)			(E = A - D)	
					Residui (B)	Residui (C)					
					Competenza (F)	Competenza (G)		Competenza (H)	Competenza (I = G + H)		(L = F - I)
					Totale (M)	Totale (N)		Residui al 31 dicembre (O = C + H)			
1060202	ACQUISTO DI BENI DI CONSUMO E/O DI MATERIE PRIME	RS	781,53		758,76	22,77	781,53				
		CP	1.915,00		1.323,84	409,81	1.733,65		181,35		
		T	2.696,53		2.082,60	432,58	2.515,18				
1060203	PRESTAZIONI DI SERVIZI	RS	210.822,53		201.918,39	8.500,00	210.418,39		404,14		
		CP	603.002,72		266.005,58	332.954,49	598.960,07	INS	404,14		
		T	813.825,25		467.923,97	341.454,49	809.378,46		4.042,65		
1060204	UTILIZZO DI BENI DI TERZI	RS	3.217,84			3.217,84	3.217,84				
		CP	6.498,83		6.498,83		6.498,83				
		T	9.716,67		6.498,83	3.217,84	9.716,67				
1060205	TRASFERIMENTI	RS	10.750,00		2.119,20	7.250,00	9.369,20		1.380,80		
		CP	35.000,00			32.500,00	32.500,00	INS	1.380,80		
		T	45.750,00		2.119,20	39.750,00	41.869,20		2.500,00		
1060206	INTERESSI PASSIVI ED ONERI FINANZIARI DIVERSI	RS									
		CP	155.815,78		155.747,98		155.747,98		67,80		
		T	155.815,78		155.747,98		155.747,98				
1060207	IMPOSTE E TASSE	RS	7.529,13		7.528,65		7.528,65		0,48		
		CP	13.483,00		4.817,72	8.646,65	13.464,37	INS	0,48		
		T	21.012,13		12.346,37	8.646,65	20.993,02		18,63		
	Totale	RS	241.121,61		219.643,68	19.550,61	239.194,29		1.927,32		
		CP	897.218,33		514.228,22	376.179,68	890.407,90	INS	1.927,32		
	T	1.138.339,94		733.871,90	395.730,29	1.129.602,19		6.810,43			

GESTIONE DELLE SPESE

DESCRIZIONE (con i dati della classificazione: Codice e Numero - Capitolo)	RS	Residui conservati e Stanziameti definitivi di bilancio	N° di riferimento allo svolgimento	Conto del tesoriere	Determinazione dei residui	Impegni	Minori residui o economie
		Residui (A)		Pagamenti	Residui da riportare		
				Residui (B)	Residui (C)	Residui (D = B + C)	
				Competenza (F)	Competenza (G)	Competenza (H)	Competenza (I = G + H)
				Totale (M)	Totale (N)	Residui al 31 dicembre (O = C + H)	
Servizio 06 03 MANIFESTAZIONI DIVERSE NEL SETTORE SPORTIVO E RICREATIVO							
1060306 INTERESSI PASSIVI ED ONERI FINANZIARI DIVERSI	RS						
	CP	1.750,11		1.750,11		1.750,11	
	T	1.750,11		1.750,11		1.750,11	
Totale	RS						
	CP	1.750,11		1.750,11		1.750,11	
	T	1.750,11		1.750,11		1.750,11	
Totale funzione 06	RS	241.121,61		219.643,68	19.550,61	239.194,29	1.927,32
	CP	898.968,44		515.978,33	376.179,68	892.158,01	6.810,43
	T	1.140.090,05		735.622,01	395.730,29	1.131.352,30	
Funzione 07 FUNZIONI NEL CAMPO TURISTICO							
Servizio 07 01 SERVIZI TURISTICI							
1070101 PERSONALE	RS						
	CP	36.654,00		33.426,20	2.673,80	36.100,00	554,00
	T	36.654,00		33.426,20	2.673,80	36.100,00	
1070107 IMPOSTE E TASSE	RS						
	CP	1.500,00		1.187,10	312,90	1.500,00	
	T	1.500,00		1.187,10	312,90	1.500,00	
Totale	RS						
	CP	38.154,00		34.613,30	2.986,70	37.600,00	554,00
	T	38.154,00		34.613,30	2.986,70	37.600,00	

GESTIONE DELLE SPESE

DESCRIZIONE (con i dati della classificazione: Codice e Numero - Capitolo)	RS	Residui conservati e Stanzamenti definitivi di bilancio	N° di riferimento allo svolgimento	Conto del tesoriere		Determinazione dei residui	Impegni	Minori residui o economie
		Residui (A)		Pagamenti	Residui da riportare	Residui (D = B + C)		
				Residui (B)	Residui (C)		Residui (H)	
		CP		Competenza (F)	Competenza (G)	Competenza (H)	Competenza (I = G + H)	(L = F - I)
		T		Totale (M)	Totale (N)	Residui al 31 dicembre (O = C + H)	Impegni al 31 dicembre (P = D + I)	
Servizio 07 02 MANIFESTAZIONI TURISTICHE								
1070201 PERSONALE	RS	3.610,35		3.610,35			3.610,35	
	CP	62.997,00		60.287,65	2.709,35		62.997,00	
	T	66.607,35		63.898,00	2.709,35		66.607,35	
1070203 PRESTAZIONI DI SERVIZI	RS	50.921,70		1.530,00	48.391,70		49.921,70	1.000,00
								INS 1.000,00
	CP	303.100,00		4.372,00	91.066,02		95.438,02	207.661,98
	T	354.021,70		5.902,00	139.457,72		145.359,72	
1070205 TRASFERIMENTI	RS	325.427,68		212.552,68	112.500,00		325.052,68	375,00
								INS 375,00
	CP	493.468,00		102.701,90	390.765,00		493.466,90	1,10
	T	818.895,68		315.254,58	503.265,00		818.519,58	
1070207 IMPOSTE E TASSE	RS	861,97		861,49			861,49	0,48
								INS 0,48
	CP	4.242,00		3.592,00	649,50		4.241,50	0,50
	T	5.103,97		4.453,49	649,50		5.102,99	
Totale	RS	380.821,70		218.554,52	160.891,70		379.446,22	1.375,48
								INS 1.375,48
	CP	863.807,00		170.953,55	485.189,87		656.143,42	207.663,58
	T	1.244.628,70		389.508,07	646.081,57		1.035.589,64	
Totale funzione 07	RS	380.821,70		218.554,52	160.891,70		379.446,22	1.375,48
								INS 1.375,48
	CP	901.961,00		205.566,85	488.176,57		693.743,42	208.217,58
	T	1.282.782,70		424.121,37	649.068,27		1.073.189,64	

GESTIONE DELLE SPESE

DESCRIZIONE (con i dati della classificazione: Codice e Numero - Capitolo)	RS	Residui conservati e Stanziamenti definitivi di bilancio	N° di riferimento allo svolgimento	Conto del tesoriere	Determinazione dei residui	Impegni	Minori residui o economie
		Residui (A)		Pagamenti	Residui da riportare		
				Residui (B)	Residui (C)	Residui (D = B + C)	
				Competenza (F)	Competenza (G)	Competenza (H)	Competenza (I = G + H)
				Totale (M)	Totale (N)	Residui al 31 dicembre (O = C + H)	
1080101	PERSONALE	RS					
		CP	228.218,00	207.543,59	20.674,41	228.218,00	
		T	228.218,00	207.543,59	20.674,41	228.218,00	
1080102	ACQUISTO DI BENI DI CONSUMO E/O DI MATERIE PRIME	RS	2.245,04	2.245,04		2.245,04	
		CP	7.500,00	3.396,69	2.908,77	6.305,46	1.194,54
		T	9.745,04	5.641,73	2.908,77	8.550,50	
1080103	PRESTAZIONI DI SERVIZI	RS	647.502,53	550.863,60	88.986,74	639.850,34	7.652,19
							INS 7.652,19
		CP	1.999.375,00	1.480.957,47	517.790,09	1.998.747,56	627,44
		T	2.646.877,53	2.031.821,07	606.776,83	2.638.597,90	
1080104	UTILIZZO DI BENI DI TERZI	RS	960,88	960,88		960,88	
		CP					
		T	960,88	960,88		960,88	
1080106	INTERESSI PASSIVI ED ONERI FINANZIARI DIVERSI	RS					
		CP	484.970,99	484.715,53		484.715,53	255,46
		T	484.970,99	484.715,53		484.715,53	

GESTIONE DELLE SPESE

DESCRIZIONE (con i dati della classificazione: Codice e Numero - Capitolo)	RS	Residui conservati e Stanziameti definitivi di bilancio	N° di riferimento allo svolgimento	Conto del tesoriere	Determinazione dei residui	Impegni	Minori residui o economie
		Residui (A)		Pagamenti	Residui da riportare		
				Residui (B)	Residui (C)	Residui (D = B + C)	(E = A - D)
		Competenza (F)		Competenza (G)	Competenza (H)	Competenza (I = G + H)	
		Totale (M)		Totale (N)	Residui al 31 dicembre (O = C + H)		
1080107	IMPOSTE E TASSE	RS	100,00	100,00		100,00	
		CP	14.728,00	11.505,22	3.181,56	14.686,78	41,22
		T	14.828,00	11.605,22	3.181,56	14.786,78	
	Totale	RS	650.808,45	554.169,52	88.986,74	643.156,26	7.652,19
							INS 7.652,19
		CP	2.734.791,99	2.188.118,50	544.554,83	2.732.673,33	2.118,66
		T	3.385.600,44	2.742.288,02	633.541,57	3.375.829,59	
	Servizio 08 02 ILLUMINAZIONE PUBBLICA E SERVIZI CONNESSI						
1080203	PRESTAZIONI DI SERVIZI	RS	576.491,07	576.491,07		576.491,07	
		CP	1.538.505,00	530.421,59	1.008.083,41	1.538.505,00	
		T	2.114.996,07	1.106.912,66	1.008.083,41	2.114.996,07	
1080206	INTERESSI PASSIVI ED ONERI FINANZIARI DIVERSI	RS	39,37	39,37		39,37	
		CP	41.656,54	41.656,20		41.656,20	0,34
		T	41.695,91	41.695,57		41.695,57	
	Totale	RS	576.530,44	576.530,44		576.530,44	
		CP	1.580.161,54	572.077,79	1.008.083,41	1.580.161,20	0,34
		T	2.156.691,98	1.148.608,23	1.008.083,41	2.156.691,64	
	Servizio 08 03 TRASPORTI PUBBLICI LOCALI ESERVIZI CONNESSI						
1080305	TRASFERIMENTI	RS	401.960,00	200.000,00	200.000,00	400.000,00	1.960,00
							INS 1.960,00
		CP	790.000,00		787.971,02	787.971,02	2.028,98
		T	1.191.960,00	200.000,00	987.971,02	1.187.971,02	

GESTIONE DELLE SPESE

DESCRIZIONE (con i dati della classificazione: Codice e Numero - Capitolo)	RS	Residui conservati e Stanzamenti definitivi di bilancio	N° di riferimento allo svolgimento	Conto del tesoriere		Determinazione dei residui		Impegni	Minori residui o economie
		Residui (A)		Pagamenti	Residui da riportare	Residui (D = B + C)	(E = A - D)		
				Residui (B)	Residui (C)				
				Competenza (F)	Competenza (G)			Competenza (H)	Competenza (I = G + H)
				Totale (M)	Totale (N)			Residui al 31 dicembre (O = C + H)	
1080306	INTERESSI PASSIVI ED ONERI FINANZIARI DIVERSI	RS							
		CP	13.218,49	13.184,89			13.184,89	33,60	
		T	13.218,49	13.184,89			13.184,89		
	Totale	RS	401.960,00	200.000,00	200.000,00		400.000,00	1.960,00	
								INS	1.960,00
		CP	803.218,49	13.184,89	787.971,02		801.155,91	2.062,58	
		T	1.205.178,49	213.184,89	987.971,02		1.201.155,91		
	Totale funzione 08	RS	1.629.298,89	1.330.699,96	288.986,74		1.619.686,70	9.612,19	
								INS	9.612,19
		CP	5.118.172,02	2.773.381,18	2.340.609,26		5.113.990,44	4.181,58	
		T	6.747.470,91	4.104.081,14	2.629.596,00		6.733.677,14		
	Funzione 09 FUNZIONI RIGUARDANTI LA GESTIONE DEL TERRITORIO E DELL'AMBIENTE								
	Servizio 09 01 URBANISTICA E GESTIONE DEL TERRITORIO								
1090101	PERSONALE	RS	67.971,89	56.255,02	11.503,82		67.758,84	213,05	
		CP	589.008,00	490.794,05	97.725,30		588.519,35	488,65	
		T	656.979,89	547.049,07	109.229,12		656.278,19		

GESTIONE DELLE SPESE

DESCRIZIONE (con i dati della classificazione: Codice e Numero - Capitolo)		RS	Residui conservati e Stanziameti definitivi di bilancio	N° di riferimento allo svolgimento	Conto del tesoriere		Determinazione dei residui	Impegni	Minori residui o economie
			Residui (A)		Pagamenti	Residui da riportare			
					Residui (B)	Residui (C)	Residui (D = B + C)		
			CP		Competenza (F)	Competenza (G)	Competenza (H)	Competenza (I = G + H)	
			T		Totale (M)	Totale (N)	Residui al 31 dicembre (O = C + H)	Impegni al 31 dicembre (P = D + I)	(L = F - I)
1090102	ACQUISTO DI BENI DI CONSUMO E/O DI MATERIE PRIME	RS	31.758,09		22.104,73	9.653,36	31.758,09		
		CP	11.401,00		1.477,02	3.510,53	4.987,55	6.413,45	
		T	43.159,09		23.581,75	13.163,89	36.745,64		
1090103	PRESTAZIONI DI SERVIZI	RS	82.611,11		40.322,58	40.892,07	81.214,65	1.396,46	
		CP	72.563,00		5.362,00	25.993,44	31.355,44	INS 1.396,46	
		T	155.174,11		45.684,58	66.885,51	112.570,09	41.207,56	
1090107	IMPOSTE E TASSE	RS	13.042,35		11.160,53	1.792,82	12.953,35	89,00	
		CP	44.851,00		28.761,00	16.089,57	44.850,57	INS 89,00	
		T	57.893,35		39.921,53	17.882,39	57.803,92	0,43	
		Totale	RS	195.383,44		129.842,86	63.842,07	193.684,93	1.698,51
			CP	717.823,00		526.394,07	143.318,84	669.712,91	INS 1.698,51
	T	913.206,44		656.236,93	207.160,91	863.397,84	48.110,09		
Servizio 09 02 EDILIZIA RESIDENZIALE PUBBLICA LOCALE E PIANI DI EDILIZIA ECONOMICO-POPOLARE									
1090201	PERSONALE	RS	17.930,99		15.529,82	2.400,00	17.929,82	1,17	
		CP	242.193,00		233.396,73	8.766,27	242.163,00	INS 1,17	
		T	260.123,99		248.926,55	11.166,27	260.092,82	30,00	
1090206	INTERESSI PASSIVI ED ONERI FINANZIARI DIVERSI	RS							
		CP	54.201,57		54.195,98		54.195,98	5,59	
		T	54.201,57		54.195,98		54.195,98		

GESTIONE DELLE SPESE

DESCRIZIONE (con i dati della classificazione: Codice e Numero - Capitolo)	RS	Residui conservati e Stanzamenti definitivi di bilancio	N° di riferimento allo svolgimento	Conto del tesoriere	Determinazione dei residui	Impegni	Minori residui o economie			
		Residui (A)		Pagamenti	Residui da riportare			Residui (D = B + C)	(E = A - D)	
				Residui (B)	Residui (C)					
				Competenza (F)	Competenza (H)					Competenza (I = G + H)
				Totale (M)	Totale (N)					Residui al 31 dicembre (O = C + H)
1090207	IMPOSTE E TASSE	RS	3.590,24			3.489,20	101,04			
							INS 101,04			
		CP	13.938,00	12.106,79	1.831,21	13.938,00				
		T	17.528,24	15.595,99	1.831,21	17.427,20				
	Totale	RS	21.521,23	19.019,02	2.400,00	21.419,02	102,21			
							INS 102,21			
		CP	310.332,57	299.699,50	10.597,48	310.296,98	35,59			
		T	331.853,80	318.718,52	12.997,48	331.716,00				
	Servizio 09 04 SERVIZIO IDRICO INTEGRATO									
1090406	INTERESSI PASSIVI ED ONERI FINANZIARI DIVERSI	RS								
		CP	116.291,15	116.181,42		116.181,42	109,73			
		T	116.291,15	116.181,42		116.181,42				
	Totale	RS								
		CP	116.291,15	116.181,42		116.181,42	109,73			
		T	116.291,15	116.181,42		116.181,42				
	Servizio 09 05 SERVIZIO SMALTIMENTO RIFIUTI									
1090506	INTERESSI PASSIVI ED ONERI FINANZIARI DIVERSI	RS								
		CP	2.008,63	2.008,63		2.008,63				
		T	2.008,63	2.008,63		2.008,63				
	Totale	RS								
		CP	2.008,63	2.008,63		2.008,63				
		T	2.008,63	2.008,63		2.008,63				

GESTIONE DELLE SPESE

DESCRIZIONE (con i dati della classificazione: Codice e Numero - Capitolo)	RS	Residui conservati e Stanziameti definitivi di bilancio	N° di riferimento allo svolgimento	Conto del tesoriere	Determinazione dei residui	Impegni	Minori residui o economie		
		Residui (A)		Pagamenti	Residui da riportare			Residui (D = B + C)	(E = A - D)
				Residui (B)	Residui (C)				
				Competenza (F)	Competenza (G)	Competenza (H)	Competenza (I = G + H)		
				Totale (M)	Totale (N)	Residui al 31 dicembre (O = C + H)	Impegni al 31 dicembre (P = D + I)		
1090601									
	RS								
	CP	477.491,00		438.779,54	37.711,46	476.491,00	1.000,00		
	T	477.491,00		438.779,54	37.711,46	476.491,00			
1090602	RS	76.913,95		74.964,42	1.917,61	76.882,03	31,92		
	CP	100.311,40		48.250,34	50.840,10	99.090,44	1.220,96		
	T	177.225,35		123.214,76	52.757,71	175.972,47			
1090603	RS	121.180,32		111.438,57	9.382,62	120.821,19	359,13		
	CP	240.884,60		130.218,45	110.003,19	240.221,64	662,96		
	T	362.064,92		241.657,02	119.385,81	361.042,83			
1090604	RS	1.464,16		1.464,16		1.464,16			
	CP								
	T	1.464,16		1.464,16		1.464,16			
1090605	RS	42.841,23		34.937,45	7.903,23	42.840,68	0,55		
	CP	127.938,00		48.938,00	79.000,00	127.938,00			
	T	170.779,23		83.875,45	86.903,23	170.778,68			
1090606	RS								
	CP	25.427,35		25.382,45		25.382,45	44,90		
	T	25.427,35		25.382,45		25.382,45			

GESTIONE DELLE SPESE

DESCRIZIONE (con i dati della classificazione: Codice e Numero - Capitolo)	RS	Residui conservati e Stanziameti definitivi di bilancio	N° di riferimento allo svolgimento	Conto del tesoriere	Determinazione dei residui	Impegni	Minori residui o economie
		Residui (A)		Pagamenti	Residui da riportare		
				Residui (B)	Residui (C)	Residui (D = B + C)	
				Competenza (F)	Competenza (G)	Competenza (H)	Competenza (I = G + H)
				Totale (M)	Totale (N)	Residui al 31 dicembre (O = C + H)	
1090607	IMPOSTE E TASSE	RS					
		CP	33.801,00	26.502,09	7.298,91	33.801,00	
		T	33.801,00	26.502,09	7.298,91	33.801,00	
	Totale	RS	242.399,66	222.804,60	19.203,46	242.008,06	391,60
							INS 391,60
		CP	1.005.853,35	718.070,87	284.853,66	1.002.924,53	2.928,82
		T	1.248.253,01	940.875,47	304.057,12	1.244.932,59	
	Totale funzione 09	RS	459.304,33	371.666,48	85.445,53	457.112,01	2.192,32
							INS 2.192,32
		CP	2.152.308,70	1.662.354,49	438.769,98	2.101.124,47	51.184,23
		T	2.611.613,03	2.034.020,97	524.215,51	2.558.236,48	
	Funzione 10 FUNZIONI NEL SETTORE SOCIALE						
	Servizio 10 01 ASILI NIDO, SERVIZI PER L'INFANZIA E PER I MINORI						
1100101	PERSONALE	RS	13.424,56	12.923,72	500,00	13.423,72	0,84
							INS 0,84
		CP	106.216,00	101.913,19	4.302,81	106.216,00	
		T	119.640,56	114.836,91	4.802,81	119.639,72	
1100102	ACQUISTO DI BENI DI CONSUMO E/O DI MATERIE PRIME	RS					
		CP	150,00		87,12	87,12	62,88
		T	150,00		87,12	87,12	

GESTIONE DELLE SPESE

DESCRIZIONE (con i dati della classificazione: Codice e Numero - Capitolo)	RS	Residui conservati e Stanziamnti definitivi di bilancio	N° di riferimento allo svolgimento	Conto del tesoriere		Determinazione dei residui	Impegni	Minori residui o economie	
		Residui (A)		Pagamenti	Residui da riportare	Residui (D = B + C)			(E = A - D)
				Residui (B)	Residui (C)		Residui (D = B + C)		
		CP		Competenza (F)	Competenza (G)	Competenza (H)	Competenza (I = G + H)	(L = F - I)	
	T	Totale (M)		Totale (N)	Residui al 31 dicembre (O = C + H)	Impegni al 31 dicembre (P = D + I)			
1100103		PRESTAZIONI DI SERVIZI	RS	1.250.227,54		1.238.329,32	11.898,21	1.250.227,53	0,01
									INS 0,01
			CP	2.151.746,97		243.159,07	1.899.436,15	2.142.595,22	9.151,75
			T	3.401.974,51		1.481.488,39	1.911.334,36	3.392.822,75	
1100105		TRASFERIMENTI	RS	46.791,02		46.791,02		46.791,02	
			CP	142.655,31		34.250,75	106.434,84	140.685,59	1.969,72
			T	189.446,33		81.041,77	106.434,84	187.476,61	
1100106		INTERESSI PASSIVI ED ONERI FINANZIARI DIVERSI	RS						
			CP	10.982,04		10.892,20		10.892,20	89,84
			T	10.982,04		10.892,20		10.892,20	
1100107		IMPOSTE E TASSE	RS						
			CP	3.362,00		3.361,22		3.361,22	0,78
			T	3.362,00		3.361,22		3.361,22	
		Totale	RS	1.310.443,12		1.298.044,06	12.398,21	1.310.442,27	0,85
									INS 0,85
			CP	2.415.112,32		393.576,43	2.010.260,92	2.403.837,35	11.274,97
			T	3.725.555,44		1.691.620,49	2.022.659,13	3.714.279,62	

GESTIONE DELLE SPESE

DESCRIZIONE (con i dati della classificazione: Codice e Numero - Capitolo)	RS	Residui conservati e Stanziameti definitivi di bilancio	N° di riferimento allo svolgimento	Conto del tesoriere	Determinazione dei residui	Impegni	Minori residui o economie
		Residui (A)		Pagamenti	Residui da riportare		
				Residui (B)	Residui (C)	Residui (D = B + C)	(E = A - D)
		Competenza (F)		Competenza (G)	Competenza (H)	Competenza (I = G + H)	
		Totale (M)		Totale (N)	Residui al 31 dicembre (O = C + H)	Impegni al 31 dicembre (P = D + I)	
1100401							
Servizio 10 04 ASSISTENZA, BENEFICENZA PUBBLICA E SERVIZI DIVERSI ALLA PERSONA							
PERSONALE	RS	84.692,07		67.365,36	8.821,99	76.187,35	8.504,72
							INS 8.504,72
	CP	731.921,00		654.901,70	75.331,69	730.233,39	1.687,61
	T	816.613,07		722.267,06	84.153,68	806.420,74	
1100402							
ACQUISTO DI BENI DI CONSUMO E/O DI MATERIE PRIME	RS	20.763,13		16.349,24	3.301,89	19.651,13	1.112,00
							INS 1.112,00
	CP	23.300,00		5.053,94	13.250,60	18.304,54	4.995,46
	T	44.063,13		21.403,18	16.552,49	37.955,67	
1100403							
PRESTAZIONI DI SERVIZI	RS	4.175.457,68		3.815.084,25	281.454,38	4.096.538,63	78.919,05
							INS 78.919,05
	CP	8.270.831,63		684.856,92	7.360.094,92	8.044.951,84	225.879,79
	T	12.446.289,31		4.499.941,17	7.641.549,30	12.141.490,47	
1100404							
UTILIZZO DI BENI DI TERZI	RS	17.161,36		17.141,36		17.141,36	20,00
							INS 20,00
	CP	16.100,00			15.867,60	15.867,60	232,40
	T	33.261,36		17.141,36	15.867,60	33.008,96	
1100405							
TRASFERIMENTI	RS	954.820,03		850.937,68	95.822,67	946.760,35	8.059,68
							INS 8.059,68
	CP	802.433,29		274.192,54	513.548,89	787.741,43	14.691,86
	T	1.757.253,32		1.125.130,22	609.371,56	1.734.501,78	
1100406							
INTERESSI PASSIVI ED ONERI FINANZIARI DIVERSI	RS						
	CP	7.967,20		7.944,17		7.944,17	23,03
	T	7.967,20		7.944,17		7.944,17	

GESTIONE DELLE SPESE

DESCRIZIONE (con i dati della classificazione: Codice e Numero - Capitolo)	RS	Residui conservati e Stanziameti definitivi di bilancio	N° di riferimento allo svolgimento	Conto del tesoriere	Determinazione dei residui	Impegni	Minori residui o economie	
		Residui (A)		Pagamenti	Residui da riportare			
				Residui (B)	Residui (C)	Residui (D = B + C)	(E = A - D)	
				Competenza (F)	Competenza (G)			Competenza (H)
				Totale (M)	Totale (N)			Residui al 31 dicembre (O = C + H)
1100407	IMPOSTE E TASSE	RS	34.914,65		34.028,40	756,13	34.784,53	130,12
								INS 130,12
		CP	78.823,00		40.965,68	37.711,09	78.676,77	146,23
		T	113.737,65		74.994,08	38.467,22	113.461,30	
1100408	ONERI STRAORDINARI DELLA GESTIONE CORRENTE	RS	293.280,06		186.079,04	40.152,47	226.231,51	67.048,55
								INS 67.048,55
		CP	158.794,76			158.794,76	158.794,76	
		T	452.074,82		186.079,04	198.947,23	385.026,27	
	Totale	RS	5.581.088,98		4.986.985,33	430.309,53	5.417.294,86	163.794,12
								INS 163.794,12
		CP	10.090.170,88		1.667.914,95	8.174.599,55	9.842.514,50	247.656,38
		T	15.671.259,86		6.654.900,28	8.604.909,08	15.259.809,36	
1100503	Servizio 10 05 SERVIZIO NECROSCOPICO E CIMITERIALE PRESTAZIONI DI SERVIZI	RS	29.404,89		25.815,07		25.815,07	3.589,82
								INS 3.589,82
		CP	23.400,00			23.400,00	23.400,00	
		T	52.804,89		25.815,07	23.400,00	49.215,07	
1100506	INTERESSI PASSIVI ED ONERI FINANZIARI DIVERSI	RS						
		CP	18.655,17		18.655,17		18.655,17	
		T	18.655,17		18.655,17		18.655,17	
	Totale	RS	29.404,89		25.815,07		25.815,07	3.589,82
								INS 3.589,82
		CP	42.055,17		18.655,17	23.400,00	42.055,17	
		T	71.460,06		44.470,24	23.400,00	67.870,24	

GESTIONE DELLE SPESE

DESCRIZIONE (con i dati della classificazione: Codice e Numero - Capitolo)	RS	Residui conservati e Stanziameti definitivi di bilancio	N° di riferimento allo svolgimento	Conto del tesoriere	Determinazione dei residui	Impegni	Minori residui o economie
		Residui (A)		Pagamenti	Residui da riportare		
				Residui (B)	Residui (C)	Residui (D = B + C)	(E = A - D)
		Competenza (F)		Competenza (G)	Competenza (H)	Competenza (I = G + H)	
		Totale (M)		Totale (N)	Residui al 31 dicembre (O = C + H)		
Totale funzione 10	RS	6.920.936,99		6.310.844,46	442.707,74	6.753.552,20	167.384,79
							INS 167.384,79
	CP	12.547.338,37		2.080.146,55	10.208.260,47	12.288.407,02	258.931,35
	T	19.468.275,36		8.390.991,01	10.650.968,21	19.041.959,22	
Funzione 11 FUNZIONI NEL CAMPO DELLO SVILUPPO ECONOMICO							
Servizio 11 02 FIERE, MERCATI, E SERVIZI CONNESSI							
1110201 PERSONALE	RS	7.241,21		7.241,19		7.241,19	0,02
							INS 0,02
	CP	160.945,00		147.373,26	13.571,74	160.945,00	
	T	168.186,21		154.614,45	13.571,74	168.186,19	
1110202 ACQUISTO DI BENI DI CONSUMO E/O DI MATERIE PRIME	RS	267,98		136,18		136,18	131,80
							INS 131,80
	CP	600,00		61,48	448,50	509,98	90,02
	T	867,98		197,66	448,50	646,16	
1110203 PRESTAZIONI DI SERVIZI	RS	55.302,37		55.302,37		55.302,37	
	CP	1.863,00		927,06	824,65	1.751,71	111,29
	T	57.165,37		56.229,43	824,65	57.054,08	
1110205 TRASFERIMENTI	RS	27.000,00			27.000,00	27.000,00	
	CP	179.000,00		108.000,00	69.216,73	177.216,73	1.783,27
	T	206.000,00		108.000,00	96.216,73	204.216,73	

GESTIONE DELLE SPESE

DESCRIZIONE (con i dati della classificazione: Codice e Numero - Capitolo)	RS	Residui conservati e Stanziameti definitivi di bilancio	N° di riferimento allo svolgimento	Conto del tesoriere		Determinazione dei residui	Impegni	Minori residui o economie
		Residui (A)		Pagamenti	Residui da riportare	Residui (D = B + C)		
				Residui (B)	Residui (C)		Residui (D = B + C)	
		CP		Competenza (F)	Competenza (G)	Competenza (H)	Competenza (I = G + H)	(L = F - I)
		T		Totale (M)	Totale (N)	Residui al 31 dicembre (O = C + H)	Impegni al 31 dicembre (P = D + I)	
1110206	INTERESSI PASSIVI ED ONERI FINANZIARI DIVERSI	RS						
		CP	4.630,12		4.618,72		4.618,72	11,40
		T	4.630,12		4.618,72		4.618,72	
1110207	IMPOSTE E TASSE	RS	4.776,91		4.776,39		4.776,39	0,52
								INS 0,52
		CP	12.716,00		8.150,98	4.563,95	12.714,93	1,07
		T	17.492,91		12.927,37	4.563,95	17.491,32	
	Totale	RS	94.588,47		67.456,13	27.000,00	94.456,13	132,34
								INS 132,34
		CP	359.754,12		269.131,50	88.625,57	357.757,07	1.997,05
		T	454.342,59		336.587,63	115.625,57	452.213,20	
	Servizio 11 04 SERVIZI RELATIVI ALL'INDUSTRIA							
1110401	PERSONALE	RS	29.595,59		28.444,71		28.444,71	1.150,88
								INS 1.150,88
		CP	185.659,00		165.186,70	20.398,30	185.585,00	74,00
		T	215.254,59		193.631,41	20.398,30	214.029,71	
1110402	ACQUISTO DI BENI DI CONSUMO E/O DI MATERIE PRIME	RS	271,60		176,10		176,10	95,50
								INS 95,50
		CP	1.200,00		857,70	309,60	1.167,30	32,70
		T	1.471,60		1.033,80	309,60	1.343,40	
1110403	PRESTAZIONI DI SERVIZI	RS	29.600,00		29.600,00		29.600,00	
		CP						
		T	29.600,00		29.600,00		29.600,00	

GESTIONE DELLE SPESE

DESCRIZIONE (con i dati della classificazione: Codice e Numero - Capitolo)	RS	Residui conservati e Stanzamenti definitivi di bilancio	N° di riferimento allo svolgimento	Conto del tesoriere	Determinazione dei residui	Impegni	Minori residui o economie
		Residui (A)		Pagamenti	Residui da riportare		
				Residui (B)	Residui (C)	Residui (D = B + C)	(E = A - D)
		Competenza (F)		Competenza (G)	Competenza (H)	Competenza (I = G + H)	
		Totale (M)		Totale (N)	Residui al 31 dicembre (O = C + H)		
1110405	TRASFERIMENTI	RS	37.871,00			37.871,00	
		CP	20.362,00		20.362,00	20.362,00	
		T	58.233,00	37.871,00	20.362,00	58.233,00	
1110406	INTERESSI PASSIVI ED ONERI FINANZIARI DIVERSI	RS					
		CP	38.527,66	38.493,19		38.493,19	34,47
		T	38.527,66	38.493,19		38.493,19	
1110407	IMPOSTE E TASSE	RS	2.215,15	2.214,31		2.214,31	0,84
		CP	13.340,00	5.586,12	7.753,88	13.340,00	INS 0,84
		T	15.555,15	7.800,43	7.753,88	15.554,31	
	Totale	RS	99.553,34	98.306,12		98.306,12	1.247,22
		CP	259.088,66	210.123,71	48.823,78	258.947,49	INS 1.247,22
		T	358.642,00	308.429,83	48.823,78	357.253,61	141,17
	Servizio 11 05 SERVIZI RELATIVI AL COMMERCIO						
1110501	PERSONALE	RS	35.576,44	35.308,97		35.308,97	267,47
							INS 267,47
		CP	424.841,00	389.259,74	35.581,26	424.841,00	
		T	460.417,44	424.568,71	35.581,26	460.149,97	
1110502	ACQUISTO DI BENI DI CONSUMO E/O DI MATERIE PRIME	RS					
		CP	200,00		171,00	171,00	29,00
		T	200,00		171,00	171,00	

GESTIONE DELLE SPESE

DESCRIZIONE (con i dati della classificazione: Codice e Numero - Capitolo)	RS	Residui conservati e Stanziameti definitivi di bilancio	N° di riferimento allo svolgimento	Conto del tesoriere	Determinazione dei residui	Impegni	Minori residui o economie		
		Residui (A)		Pagamenti	Residui da riportare			Residui (D = B + C)	(E = A - D)
				Residui (B)	Residui (C)				
				Competenza (F)	Competenza (G)	Competenza (H)	Competenza (I = G + H)		
				Totale (M)	Totale (N)	Residui al 31 dicembre (O = C + H)	Impegni al 31 dicembre (P = D + I)		
1110503	PRESTAZIONI DI SERVIZI	RS	1.914,40		82,64	625,05	707,69	1.206,71	
		CP	4.500,00		2.779,65	1.155,48	3.935,13	564,87	
		T	6.414,40		2.862,29	1.780,53	4.642,82		
1110504	UTILIZZO DI BENI DI TERZI	RS	447,70		447,70		447,70		
		CP	1.128,00		205,70	617,10	822,80	305,20	
		T	1.575,70		653,40	617,10	1.270,50		
1110505	TRASFERIMENTI	RS	34.018,00		34.018,00		34.018,00		
		CP	39.018,00			34.018,00	34.018,00	5.000,00	
		T	73.036,00		34.018,00	34.018,00	68.036,00		
1110507	IMPOSTE E TASSE	RS	11.349,36		10.167,01	1.182,35	11.349,36		
		CP	26.736,00		23.059,80	3.675,72	26.735,52	0,48	
		T	38.085,36		33.226,81	4.858,07	38.084,88		
	Totale	RS	83.305,90		80.024,32	1.807,40	81.831,72	1.474,18	
								INS 1.474,18	
		CP	496.423,00		415.304,89	75.218,56	490.523,45	5.899,55	
		T	579.728,90		495.329,21	77.025,96	572.355,17		
1110601	Servizio 11 06 SERVIZI RELATIVI ALL'ARTIGIANATO								
	PERSONALE	RS							
		CP	95.175,00		79.499,63	15.271,37	94.771,00	404,00	
		T	95.175,00		79.499,63	15.271,37	94.771,00		
1110603	PRESTAZIONI DI SERVIZI	RS	8.813,78		2.660,00	6.150,00	8.810,00	3,78	
								INS 3,78	
		CP	81.158,96		1.353,25	79.765,63	81.118,88	40,08	
		T	89.972,74		4.013,25	85.915,63	89.928,88		
1110605	TRASFERIMENTI	RS	139.677,26		116.677,26	23.000,00	139.677,26		
		CP	172.978,04		35.890,81	134.519,04	170.409,85	2.568,19	
		T	312.655,30		152.568,07	157.519,04	310.087,11		

GESTIONE DELLE SPESE

DESCRIZIONE (con i dati della classificazione: Codice e Numero - Capitolo)	RS	Residui conservati e Stanziameti definitivi di bilancio	N° di riferimento allo svolgimento	Conto del tesoriere	Determinazione dei residui	Impegni	Minori residui o economie	
		Residui (A)		Pagamenti	Residui da riportare			
				Residui (B)	Residui (C)	Residui (D = B + C)	(E = A - D)	
		CP		Competenza (F)	Competenza (G)	Competenza (H)	Competenza (I = G + H)	(L = F - I)
		T		Totale (M)	Totale (N)	Residui al 31 dicembre (O = C + H)	Impegni al 31 dicembre (P = D + I)	
1110607	IMPOSTE E TASSE	RS						
		CP	6.300,00	4.896,02	1.403,98	6.300,00		
		T	6.300,00	4.896,02	1.403,98	6.300,00		
	Totale	RS	148.491,04	119.337,26	29.150,00	148.487,26	3,78	
							INS 3,78	
		CP	355.612,00	121.639,71	230.960,02	352.599,73	3.012,27	
		T	504.103,04	240.976,97	260.110,02	501.086,99		
	Servizio 11 07 SERVIZI RELATIVI ALL'AGRICOLTURA							
1110705	TRASFERIMENTI	RS	45.578,00	37.578,00		37.578,00	8.000,00	
		CP	50.658,00		50.630,64	50.630,64	27,36	
		T	96.236,00	37.578,00	50.630,64	88.208,64		
1110706	INTERESSI PASSIVI ED ONERI FINANZIARI DIVERSI	RS						
		CP	3.591,43	3.576,20		3.576,20	15,23	
		T	3.591,43	3.576,20		3.576,20		
	Totale	RS	45.578,00	37.578,00		37.578,00	8.000,00	
							INS 8.000,00	
		CP	54.249,43	3.576,20	50.630,64	54.206,84	42,59	
		T	99.827,43	41.154,20	50.630,64	91.784,84		
	Totale funzione 11	RS	471.516,75	402.701,83	57.957,40	460.659,23	10.857,52	
							INS 10.857,52	
		CP	1.525.127,21	1.019.776,01	494.258,57	1.514.034,58	11.092,63	
		T	1.996.643,96	1.422.477,84	552.215,97	1.974.693,81		
	Riassunto Titolo I SPESE CORRENTI							
	01 FUNZIONI GENERALI DI AMMINISTRAZIONE, DI GESTIONE E DICONTROLLO	RS	4.691.489,52	3.872.013,45	599.351,10	4.471.364,55	220.124,97	
		CP	15.535.685,34	10.311.606,96	3.855.232,02	14.166.838,98	1.368.846,36	
		T	20.227.174,86	14.183.620,41	4.454.583,12	18.638.203,53		

GESTIONE DELLE SPESE

DESCRIZIONE (con i dati della classificazione: Codice e Numero - Capitolo)	RS	Residui conservati e Stanziameti definitivi di bilancio	N° di riferimento allo svolgimento	Conto del tesoriere	Determinazione dei residui	Impegni	Minori residui o economie
		Residui (A)		Pagamenti	Residui da riportare		
				Residui (B)	Residui (C)	Residui (D = B + C)	(E = A - D)
		Competenza (F)		Competenza (G)	Competenza (H)	Competenza (I = G + H)	
		Totale (M)		Totale (N)	Residui al 31 dicembre (O = C + H)		
02 FUNZIONI RELATIVE ALLA GIUSTIZIA	RS						
	CP	84.084,89		34.801,63	32.597,55	67.399,18	16.685,71
	T	84.084,89		34.801,63	32.597,55	67.399,18	
03 FUNZIONI DI POLIZIA LOCALE	RS	526.194,48		376.324,47	145.208,13	521.532,60	4.661,88
	CP	2.819.800,67		2.076.911,98	558.229,21	2.635.141,19	INS 4.661,88 184.659,48
	T	3.345.995,15		2.453.236,45	703.437,34	COF 1.530,34 3.156.673,79	
04 FUNZIONI DI ISTRUZIONE PUBBLICA	RS	1.586.514,33		1.372.035,17	206.845,21	1.578.880,38	7.633,95
	CP	5.422.195,57		2.665.985,52	2.577.404,44	5.243.389,96	INS 7.633,95 178.805,61
	T	7.008.709,90		4.038.020,69	2.784.249,65	6.822.270,34	
05 FUNZIONI RELATIVE ALLA CULTURA ED AI BENI CULTURALI	RS	843.992,07		791.291,07	40.162,68	831.453,75	12.538,32
	CP	3.320.473,58		2.745.695,77	562.584,58	3.308.280,35	INS 12.538,32 12.193,23
	T	4.164.465,65		3.536.986,84	602.747,26	4.139.734,10	
06 FUNZIONI NEL SETTORE SPORTIVO E RICREATIVO	RS	241.121,61		219.643,68	19.550,61	239.194,29	1.927,32
	CP	898.968,44		515.978,33	376.179,68	892.158,01	INS 1.927,32 6.810,43
	T	1.140.090,05		735.622,01	395.730,29	1.131.352,30	
07 FUNZIONI NEL CAMPO TURISTICO	RS	380.821,70		218.554,52	160.891,70	379.446,22	1.375,48
	CP	901.961,00		205.566,85	488.176,57	693.743,42	INS 1.375,48 208.217,58
	T	1.282.782,70		424.121,37	649.068,27	1.073.189,64	

GESTIONE DELLE SPESE

DESCRIZIONE (con i dati della classificazione: Codice e Numero - Capitolo)	RS	Residui conservati e Stanziameti definitivi di bilancio	N° di riferimento allo svolgimento	Conto del tesoriere	Determinazione dei residui	Impegni	Minori residui o economie
		Residui (A)		Pagamenti	Residui da riportare		
				Residui (B)	Residui (C)	Residui (D = B + C)	
				Competenza (F)	Competenza (G)	Competenza (H)	Competenza (I = G + H)
				Totale (M)	Totale (N)	Residui al 31 dicembre (O = C + H)	
CP					(L = F - I)		
T							
08 FUNZIONI NEL CAMPO DELLA VIABILITA' E DEI TRASPORTI	RS	1.629.298,89		1.330.699,96	288.986,74	1.619.686,70	9.612,19
	CP	5.118.172,02		2.773.381,18	2.340.609,26	5.113.990,44	4.181,58
	T	6.747.470,91		4.104.081,14	2.629.596,00	6.733.677,14	
09 FUNZIONI RIGUARDANTI LA GESTIONE DEL TERRITORIO E DELL'AMBIENTE	RS	459.304,33		371.666,48	85.445,53	457.112,01	2.192,32
	CP	2.152.308,70		1.662.354,49	438.769,98	2.101.124,47	51.184,23
	T	2.611.613,03		2.034.020,97	524.215,51	2.558.236,48	
10 FUNZIONI NEL SETTORE SOCIALE	RS	6.920.936,99		6.310.844,46	442.707,74	6.753.552,20	167.384,79
	CP	12.547.338,37		2.080.146,55	10.208.260,47	12.288.407,02	258.931,35
	T	19.468.275,36		8.390.991,01	10.650.968,21	19.041.959,22	
11 FUNZIONI NEL CAMPO DELLO SVILUPPO ECONOMICO	RS	471.516,75		402.701,83	57.957,40	460.659,23	10.857,52
	CP	1.525.127,21		1.019.776,01	494.258,57	1.514.034,58	11.092,63
	T	1.996.643,96		1.422.477,84	552.215,97	1.974.693,81	
Totale Titolo I	RS	17.751.190,67		15.265.775,09	2.047.106,84	17.312.881,93	438.308,74
	CP	50.326.115,79		26.092.205,27	21.932.302,33	48.024.507,60	2.301.608,19
	T	68.077.306,46		41.357.980,36	23.979.409,17	65.337.389,53	
2 TITOLO II SPESE IN CONTO CAPITALE						COI 1.530,34	

GESTIONE DELLE SPESE

DESCRIZIONE (con i dati della classificazione: Codice e Numero - Capitolo)	RS	Residui conservati e Stanziameti definitivi di bilancio	N° di riferimento allo svolgimento	Conto del tesoriere	Determinazione dei residui	Impegni	Minori residui o economie
		Residui (A)		Pagamenti	Residui da riportare		
				Residui (B)	Residui (C)	Residui (D = B + C)	
				Competenza (F)	Competenza (G)	Competenza (H)	Competenza (I = G + H)
				Totale (M)	Totale (N)	Residui al 31 dicembre (O = C + H)	Impegni al 31 dicembre (P = D + I)
Funzione 01 FUNZIONI GENERALI DI AMMINISTRAZIONE, DI GESTIONE E DI CONTROLLO							
Servizio 01 03 GESTIONE ECONOMICA, FINANZIARIA, PROGRAMMAZIONE, PROVVEDITORATO E CONTROLLO DI GESTIONE							
2010310		CONCESSIONI DI CREDITI E ANTICIPAZIONI					
	RS						
	CP	12.692.174,00		1.400.000,00		1.400.000,00	11.292.174,00
	T	12.692.174,00		1.400.000,00		1.400.000,00	
	RS						
	CP	12.692.174,00		1.400.000,00		1.400.000,00	11.292.174,00
	T	12.692.174,00		1.400.000,00		1.400.000,00	
Servizio 01 05 GESTIONE DEI BENI DEMANIALI E PATRIMONIALI							
2010501		ACQUISIZIONE DI BENI IMMOBILI					
	RS	784.269,15		349.447,23	426.206,89	775.654,12	8.615,03
							INS 8.615,03
	CP	560.016,81			222.892,48	222.892,48	337.124,33
	T	1.344.285,96		349.447,23	649.099,37	998.546,60	
2010505		ACQUISIZIONE DI BENI MOBILI, MACCHINE ED ATTRAZZATURE TECNICO-SCIENTIFICHE					
	RS	778,00			778,00	778,00	
	CP						
	T	778,00			778,00	778,00	
2010507		TRASFERIMENTI DI CAPITALE					
	RS	700.000,00					700.000,00
	CP						
	T	700.000,00					

GESTIONE DELLE SPESE

DESCRIZIONE (con i dati della classificazione: Codice e Numero - Capitolo)	RS	Residui conservati e Stanziamenti definitivi di bilancio	N° di riferimento allo svolgimento	Conto del tesoriere	Determinazione dei residui	Impegni	Minori residui o economie
		Residui (A)		Pagamenti	Residui da riportare		
				Residui (B)	Residui (C)	Residui (D = B + C)	
				Competenza (F)	Competenza (G)	Competenza (H)	Competenza (I = G + H)
				Totale (M)	Totale (N)	Residui al 31 dicembre (O = C + H)	
Totale	RS	1.485.047,15		349.447,23	426.984,89	776.432,12	708.615,03
							INS 708.615,03
	CP	560.016,81			222.892,48	222.892,48	337.124,33
	T	2.045.063,96		349.447,23	649.877,37	999.324,60	
Servizio 01 06 UFFICIO TECNICO							
ACQUISIZIONE DI BENI MOBILI, MACCHINE ED							
2010605 ATTRAZZATURE TECNICO-SCIENTIFICHE	RS	19.380,00			19.380,00	19.380,00	
	CP	40.000,00					40.000,00
	T	59.380,00			19.380,00	19.380,00	
Totale	RS	19.380,00			19.380,00	19.380,00	
	CP	40.000,00					40.000,00
	T	59.380,00			19.380,00	19.380,00	

GESTIONE DELLE SPESE

DESCRIZIONE (con i dati della classificazione: Codice e Numero - Capitolo)	RS	Residui conservati e Stanziameti definitivi di bilancio	N° di riferimento allo svolgimento	Conto del tesoriere	Determinazione dei residui	Impegni	Minori residui o economie
		Residui (A)		Pagamenti	Residui da riportare		
				Residui (B)	Residui (C)	Residui (D = B + C)	
				Competenza (F)	Competenza (G)	Competenza (H)	Competenza (I = G + H)
				Totale (M)	Totale (N)	Residui al 31 dicembre (O = C + H)	Impegni al 31 dicembre (P = D + I)
Servizio 01 08 ALTRI SERVIZI GENERALI							
2010801 ACQUISIZIONE DI BENI IMMOBILI	RS	113.343,99		36.428,00	71.407,90	107.835,90	5.508,09
							INS 5.508,09
	CP	20.000,00					20.000,00
	T	133.343,99		36.428,00	71.407,90	107.835,90	
2010805 ACQUISIZIONE DI BENI MOBILI, MACCHINE ED ATTRAZZATURE TECNICO-SCIENTIFICHE	RS	233.467,03		57.861,30	155.378,60	213.239,90	20.227,13
							INS 20.227,13
	CP	250.000,00			60.825,00	60.825,00	189.175,00
	T	483.467,03		57.861,30	216.203,60	274.064,90	
2010806 INCARICHI PROFESSIONALIESTERNI	RS	338.520,51		7.196,05	297.097,76	304.293,81	34.226,70
							INS 34.226,70
	CP	90.000,00			11.799,04	11.799,04	78.200,96
	T	428.520,51		7.196,05	308.896,80	316.092,85	
2010807 TRASFERIMENTI DI CAPITALE	RS	544.875,18		1.656,91	543.218,27	544.875,18	
							187.552,17
	CP	187.552,17					
	T	732.427,35		1.656,91	543.218,27	544.875,18	
Totale	RS	1.230.206,71		103.142,26	1.067.102,53	1.170.244,79	59.961,92
							INS 59.961,92
	CP	547.552,17			72.624,04	72.624,04	474.928,13
	T	1.777.758,88		103.142,26	1.139.726,57	1.242.868,83	
Totale funzione 01	RS	2.734.633,86		452.589,49	1.513.467,42	1.966.056,91	768.576,95
							INS 768.576,95
	CP	13.839.742,98		1.400.000,00	295.516,52	1.695.516,52	12.144.226,46
	T	16.574.376,84		1.852.589,49	1.808.983,94	3.661.573,43	

GESTIONE DELLE SPESE

DESCRIZIONE (con i dati della classificazione: Codice e Numero - Capitolo)	RS	Residui conservati e Stanzamenti definitivi di bilancio	N° di riferimento allo svolgimento	Conto del tesoriere	Determinazione dei residui	Impegni	Minori residui o economie
		Residui (A)		Pagamenti	Residui da riportare		
				Residui (B)	Residui (C)	Residui (D = B + C)	
				Competenza (F)	Competenza (G)	Competenza (H)	Competenza (I = G + H)
				Totale (M)	Totale (N)	Residui al 31 dicembre (O = C + H)	
Funzione 04 FUNZIONI DI ISTRUZIONE PUBBLICA							
Servizio 04 01 SCUOLA MATERNA							
2040101	ACQUISIZIONE DI BENI IMMOBILI	RS	269.979,28	203.906,47	66.072,81	269.979,28	
		CP	885.000,00		150.000,00	150.000,00	735.000,00
		T	1.154.979,28	203.906,47	216.072,81	419.979,28	
2040107	TRASFERIMENTI DI CAPITALE	RS	200.000,00		200.000,00	200.000,00	
		CP					
		T	200.000,00		200.000,00	200.000,00	
	Totale	RS	469.979,28	203.906,47	266.072,81	469.979,28	
		CP	885.000,00		150.000,00	150.000,00	735.000,00
		T	1.354.979,28	203.906,47	416.072,81	619.979,28	
Servizio 04 02 ISTRUZIONE ELEMENTARE							
2040201	ACQUISIZIONE DI BENI IMMOBILI	RS	1.063.189,61	362.343,88	677.009,65	1.039.353,53	23.836,08
		CP	284.600,00				INS 23.836,08
		T	1.347.789,61	362.343,88	677.009,65	1.039.353,53	284.600,00
2040205	ACQUISIZIONE DI BENI MOBILI, MACCHINE ED ATTRAZZATURE TECNICO-SCIENTIFICHE	RS	180.708,54	47.905,94	132.802,60	180.708,54	
		CP					
		T	180.708,54	47.905,94	132.802,60	180.708,54	

GESTIONE DELLE SPESE

DESCRIZIONE (con i dati della classificazione: Codice e Numero - Capitolo)	RS	Residui conservati e Stanziameti definitivi di bilancio	N° di riferimento allo svolgimento	Conto del tesoriere	Determinazione dei residui	Impegni	Minori residui o economie
		Residui (A)		Pagamenti	Residui da riportare		
				Residui (B)	Residui (C)	Residui (D = B + C)	(E = A - D)
		Competenza (F)		Competenza (G)	Competenza (H)	Competenza (I = G + H)	
		Totale (M)		Totale (N)	Residui al 31 dicembre (O = C + H)		
Funzione 08 FUNZIONI NEL CAMPO DELLA VIABILITA' E DEI TRASPORTI							
Servizio 08 01 VIABILITA', CIRCOLAZIONE STRADALE E SERVIZI CONNESSI							
2080101 ACQUISIZIONE DI BENI IMMOBILI	RS	2.434.703,68		505.684,93	1.900.721,87	2.406.406,80	28.296,88
							INS 28.296,88
	CP	2.255.569,72			1.050.000,00	1.050.000,00	1.205.569,72
	T	4.690.273,40		505.684,93	2.950.721,87	3.456.406,80	
2080102 ESPROPRI E SERVITU' ONEROSE	RS	151.184,50		101.274,26	49.751,88	151.026,14	158,36
							INS 158,36
	CP						
	T	151.184,50		101.274,26	49.751,88	151.026,14	
2080107 TRASFERIMENTI DI CAPITALE	RS	2.287.728,87			2.287.728,87	2.287.728,87	
	CP	213.671,00					213.671,00
	T	2.501.399,87			2.287.728,87	2.287.728,87	
Totale	RS	4.873.617,05		606.959,19	4.238.202,62	4.845.161,81	28.455,24
							INS 28.455,24
	CP	2.469.240,72			1.050.000,00	1.050.000,00	1.419.240,72
	T	7.342.857,77		606.959,19	5.288.202,62	5.895.161,81	

GESTIONE DELLE SPESE

DESCRIZIONE (con i dati della classificazione: Codice e Numero - Capitolo)	RS	Residui conservati e Stanziameti definitivi di bilancio	N° di riferimento allo svolgimento	Conto del tesoriere	Determinazione dei residui	Impegni	Minori residui o economie	
		Residui (A)		Pagamenti	Residui da riportare			
				Residui (B)	Residui (C)	Residui (D = B + C)		
				Competenza (F)	Competenza (G)		Competenza (H)	Competenza (I = G + H)
				Totale (M)	Totale (N)		Residui al 31 dicembre (O = C + H)	
CP	Competenza (F)	Competenza (G)	Competenza (H)	Competenza (I = G + H)	(L = F - I)			
T	Totale (M)	Totale (N)	Residui al 31 dicembre (O = C + H)	Impegni al 31 dicembre (P = D + I)				
2080201	Servizio 08 02 ILLUMINAZIONE PUBBLICA E SERVIZI CONNESSI							
	ACQUISIZIONE DI BENI IMMOBILI	RS	365.553,17	291.100,00	74.453,17	365.553,17		
		CP	296.360,00				296.360,00	
		T	661.913,17	291.100,00	74.453,17	365.553,17		
	Totale	RS	365.553,17	291.100,00	74.453,17	365.553,17		
		CP	296.360,00				296.360,00	
		T	661.913,17	291.100,00	74.453,17	365.553,17		
	Totale funzione 08	RS	5.239.170,22	898.059,19	4.312.655,79	5.210.714,98	28.455,24	
		CP	2.765.600,72		1.050.000,00	1.050.000,00	1.715.600,72	
		T	8.004.770,94	898.059,19	5.362.655,79	6.260.714,98		
Funzione 09 FUNZIONI RIGUARDANTI LA GESTIONE DEL TERRITORIO E DELL'AMBIENTE								
2090101	Servizio 09 01 URBANISTICA E GESTIONE DEL TERRITORIO							
	ACQUISIZIONE DI BENI IMMOBILI	RS	988.761,33	269.031,00	719.730,33	988.761,33		
		CP						
		T	988.761,33	269.031,00	719.730,33	988.761,33		
2090105	ACQUISIZIONE DI BENI MOBILI, MACCHINE ED ATTRAZZATURE TECNICO-SCIENTIFICHE	RS	36.747,70		36.747,70	36.747,70		
		CP						
		T	36.747,70		36.747,70	36.747,70		

GESTIONE DELLE SPESE

DESCRIZIONE (con i dati della classificazione: Codice e Numero - Capitolo)	RS	Residui conservati e Stanziameti definitivi di bilancio	N° di riferimento allo svolgimento	Conto del tesoriere	Determinazione dei residui	Impegni	Minori residui o economie	
		Residui (A)		Pagamenti	Residui da riportare			
				Residui (B)	Residui (C)	Residui (D = B + C)		
				Competenza (F)	Competenza (G)	Competenza (H)	Competenza (I = G + H)	
				Totale (M)	Totale (N)	Residui al 31 dicembre (O = C + H)	Impegni al 31 dicembre (P = D + I)	(L = F - I)
2090106	INCARICHI PROFESSIONALIESTERNI	RS	42.000,00		3.685,00	38.315,00	42.000,00	
		CP						
		T	42.000,00		3.685,00	38.315,00	42.000,00	
	Totale	RS	1.067.509,03		272.716,00	794.793,03	1.067.509,03	
		CP						
		T	1.067.509,03		272.716,00	794.793,03	1.067.509,03	
	Servizio 09 02 EDILIZIA RESIDENZIALE PUBBLICA LOCALE E PIANI DI EDILIZIA ECONOMICO-POPOLARE							
2090201	ACQUISIZIONE DI BENI IMMOBILI	RS	1.129.218,40			1.129.218,40	1.129.218,40	
		CP	442.285,00			442.285,00	442.285,00	
		T	1.571.503,40			1.571.503,40	1.571.503,40	
2090207	TRASFERIMENTI DI CAPITALE	RS	59.000,00			59.000,00	59.000,00	
		CP	5.249.530,00		1.893,67	3.995.404,00	3.997.297,67	1.252.232,33
		T	5.308.530,00		1.893,67	4.054.404,00	4.056.297,67	
	Totale	RS	1.188.218,40			1.188.218,40	1.188.218,40	
		CP	5.691.815,00		1.893,67	4.437.689,00	4.439.582,67	1.252.232,33
		T	6.880.033,40		1.893,67	5.625.907,40	5.627.801,07	

GESTIONE DELLE SPESE

DESCRIZIONE (con i dati della classificazione: Codice e Numero - Capitolo)	RS	Residui conservati e Stanziameti definitivi di bilancio	N° di riferimento allo svolgimento	Conto del tesoriere	Determinazione dei residui	Impegni	Minori residui o economie
		Residui (A)		Pagamenti	Residui da riportare		
				Residui (B)	Residui (C)	Residui (D = B + C)	
				Competenza (F)	Competenza (G)	Competenza (H)	Competenza (I = G + H)
				Totale (M)	Totale (N)	Residui al 31 dicembre (O = C + H)	Impegni al 31 dicembre (P = D + I)
Servizio 09 04 SERVIZIO IDRICO INTEGRATO							
2090401		ACQUISIZIONE DI BENI IMMOBILI					
	RS	318.749,68		54.625,79	264.123,89	318.749,68	
	CP	185.220,00			120.000,00	120.000,00	65.220,00
	T	503.969,68		54.625,79	384.123,89	438.749,68	
	RS	318.749,68		54.625,79	264.123,89	318.749,68	
	CP	185.220,00			120.000,00	120.000,00	65.220,00
	T	503.969,68		54.625,79	384.123,89	438.749,68	
Servizio 09 06 PARCHI E SERVIZI PER LA TUTELA AMBIENTALE DEL VERDE, ALTRI SERVIZI RELATIVI AL TERRITORIO ED ALL'AMBIENTE							
2090601		ACQUISIZIONE DI BENI IMMOBILI					
	RS	277.233,64		9.996,00	267.156,46	277.152,46	81,18
							INS 81,18
	CP	1.067.500,00			44.350,74	44.350,74	1.023.149,26
	T	1.344.733,64		9.996,00	311.507,20	321.503,20	
2090606		INCARICHI PROFESSIONALI ESTERNI					
	RS	2.600,00			2.600,00	2.600,00	
	CP						
	T	2.600,00			2.600,00	2.600,00	
2090607		TRASFERIMENTI DI CAPITALE					
	RS	24.831,90			24.831,90	24.831,90	
	CP	12.500,00			11.642,10	11.642,10	857,90
	T	37.331,90			36.474,00	36.474,00	
	RS	304.665,54		9.996,00	294.588,36	304.584,36	81,18
							INS 81,18
	CP	1.080.000,00			55.992,84	55.992,84	1.024.007,16
	T	1.384.665,54		9.996,00	350.581,20	360.577,20	

GESTIONE DELLE SPESE

DESCRIZIONE (con i dati della classificazione: Codice e Numero - Capitolo)	RS	Residui conservati e Stanziamenti definitivi di bilancio	N° di riferimento allo svolgimento	Conto del tesoriere	Determinazione dei residui	Impegni	Minori residui o economie
		Residui (A)		Pagamenti	Residui da riportare		
				Residui (B)	Residui (C)	Residui (D = B + C)	
				Competenza (F)	Competenza (G)	Competenza (H)	Competenza (I = G + H)
				Totale (M)	Totale (N)	Residui al 31 dicembre (O = C + H)	Impegni al 31 dicembre (P = D + I)
Totale funzione 09	RS	2.879.142,65		337.337,79	2.541.723,68	2.879.061,47	81,18
							INS 81,18
	CP	6.957.035,00		1.893,67	4.613.681,84	4.615.575,51	2.341.459,49
	T	9.836.177,65		339.231,46	7.155.405,52	7.494.636,98	
Funzione 10 FUNZIONI NEL SETTORE SOCIALE							
Servizio 10 01 ASILI NIDO, SERVIZI PER L'INFANZIA E PER I MINORI							
2100101 ACQUISIZIONE DI BENI IMMOBILI	RS	259.704,69		5.122,68	254.582,01	259.704,69	
	CP						
	T	259.704,69		5.122,68	254.582,01	259.704,69	
Totale	RS	259.704,69		5.122,68	254.582,01	259.704,69	
	CP						
	T	259.704,69		5.122,68	254.582,01	259.704,69	
Servizio 10 04 ASSISTENZA, BENEFICENZA PUBBLICA E SERVIZI DIVERSI ALLA PERSONA							
2100401 ACQUISIZIONE DI BENI IMMOBILI	RS	29.271,26		3,47	29.267,79	29.271,26	
	CP	108.500,00			30.000,00	30.000,00	78.500,00
	T	137.771,26		3,47	59.267,79	59.271,26	

GESTIONE DELLE SPESE

DESCRIZIONE (con i dati della classificazione: Codice e Numero - Capitolo)	RS	Residui conservati e Stanziameti definitivi di bilancio	N° di riferimento allo svolgimento	Conto del tesoriere	Determinazione dei residui	Impegni	Minori residui o economie	
		Residui (A)		Pagamenti	Residui da riportare			
				Residui (B)	Residui (C)	Residui (D = B + C)	(E = A - D)	
				Competenza (F)	Competenza (G)			Competenza (H)
				Totale (M)	Totale (N)			Residui al 31 dicembre (O = C + H)
2100405	ACQUISIZIONE DI BENI MOBILI, MACCHINE ED ATTRAZZATURE TECNICO-SCIENTIFICHE	RS	98.188,00		2.057,00	96.131,00	98.188,00	
		CP						
		T	98.188,00		2.057,00	96.131,00	98.188,00	
	Totale	RS	127.459,26		2.060,47	125.398,79	127.459,26	
		CP	108.500,00			30.000,00	30.000,00	78.500,00
		T	235.959,26		2.060,47	155.398,79	157.459,26	
	Servizio 10 05 SERVIZIO NECROSCOPICO E CIMITERIALE							
2100501	ACQUISIZIONE DI BENI IMMOBILI	RS						
		CP	5.000,00					5.000,00
		T	5.000,00					
	Totale	RS						
		CP	5.000,00					5.000,00
		T	5.000,00					
	Totale funzione 10	RS	387.163,95		7.183,15	379.980,80	387.163,95	
		CP	113.500,00			30.000,00	30.000,00	83.500,00
		T	500.663,95		7.183,15	409.980,80	417.163,95	

GESTIONE DELLE SPESE

DESCRIZIONE (con i dati della classificazione: Codice e Numero - Capitolo)	RS	Residui conservati e Stanziamenti definitivi di bilancio	N° di riferimento allo svolgimento	Conto del tesoriere	Determinazione dei residui	Impegni	Minori residui o economie	
		Residui (A)		Pagamenti	Residui da riportare			
				Residui (B)	Residui (C)	Residui (D = B + C)	(E = A - D)	
		CP		Competenza (F)	Competenza (G)	Competenza (H)	Competenza (I = G + H)	(L = F - I)
		T		Totale (M)	Totale (N)	Residui al 31 dicembre (O = C + H)	Impegni al 31 dicembre (P = D + I)	
Funzione 11 FUNZIONI NEL CAMPO DELLO SVILUPPO ECONOMICO								
Servizio 11 02 FIERE, MERCATI, E SERVIZI CONNESSI								
2110201		ACQUISIZIONE DI BENI IMMOBILI						
	RS	30.000,00			30.000,00	30.000,00		
	CP	4.509.000,00			9.000,00	9.000,00	4.500.000,00	
	T	4.539.000,00			39.000,00	39.000,00		
2110207		TRASFERIMENTI DI CAPITALE						
	RS	11.616,05			11.616,05	11.616,05		
	CP							
	T	11.616,05			11.616,05	11.616,05		
	RS	41.616,05			41.616,05	41.616,05		
	CP	4.509.000,00			9.000,00	9.000,00	4.500.000,00	
	T	4.550.616,05			50.616,05	50.616,05		
Servizio 11 04 SERVIZI RELATIVI ALL'INDUSTRIA								
2110401		ACQUISIZIONE DI BENI IMMOBILI						
	RS	124.962,20		15.025,97	109.936,23	124.962,20		
	CP	50.000,00					50.000,00	
	T	174.962,20		15.025,97	109.936,23	124.962,20		
2110406		INCARICHI PROFESSIONALI ESTERNI						
	RS	103.000,00			103.000,00	103.000,00		
	CP							
	T	103.000,00			103.000,00	103.000,00		

GESTIONE DELLE SPESE

DESCRIZIONE (con i dati della classificazione: Codice e Numero - Capitolo)	RS	Residui conservati e Stanziameti definitivi di bilancio	N° di riferimento allo svolgimento	Conto del tesoriere	Determinazione dei residui	Impegni	Minori residui o economie	
		Residui (A)		Pagamenti	Residui da riportare			
				Residui (B)	Residui (C)	Residui (D = B + C)		
		CP		Competenza (F)	Competenza (G)	Competenza (H)	Competenza (I = G + H)	(L = F - I)
		T		Totale (M)	Totale (N)	Residui al 31 dicembre (O = C + H)	Impegni al 31 dicembre (P = D + I)	
2110407	RS							
	CP	9.500,00					9.500,00	
	T	9.500,00						
Totale	RS	227.962,20		15.025,97	212.936,23	227.962,20		
	CP	59.500,00					59.500,00	
	T	287.462,20		15.025,97	212.936,23	227.962,20		
Servizio 11 07 SERVIZI RELATIVI ALL'AGRICOLTURA								
2110701	RS	31.400,00			31.400,00	31.400,00		
	CP	212.741,80			123.408,34	123.408,34	89.333,46	
	T	244.141,80			154.808,34	154.808,34		
2110705	RS	5.104,40			5.104,40	5.104,40		
	CP							
	T	5.104,40			5.104,40	5.104,40		
2110707	RS	49.945,28		20.000,00	29.945,28	49.945,28		
	CP							
	T	49.945,28		20.000,00	29.945,28	49.945,28		
2110708	RS							
	CP	83.930,00		83.930,00		83.930,00		
	T	83.930,00		83.930,00		83.930,00		
Totale	RS	86.449,68		20.000,00	66.449,68	86.449,68		
	CP	296.671,80		83.930,00	123.408,34	207.338,34	89.333,46	
	T	383.121,48		103.930,00	189.858,02	293.788,02		
Totale funzione 11	RS	356.027,93		35.025,97	321.001,96	356.027,93		
	CP	4.865.171,80		83.930,00	132.408,34	216.338,34	4.648.833,46	
	T	5.221.199,73		118.955,97	453.410,30	572.366,27		

GESTIONE DELLE SPESE

DESCRIZIONE (con i dati della classificazione: Codice e Numero - Capitolo)	RS	Residui conservati e Stanziameti definitivi di bilancio	N° di riferimento allo svolgimento	Conto del tesoriere	Determinazione dei residui	Impegni	Minori residui o economie
		Residui (A)		Pagamenti	Residui da riportare		
				Residui (B)	Residui (C)	Residui (D = B + C)	
				Competenza (F)	Competenza (G)	Competenza (H)	Competenza (I = G + H)
				Totale (M)	Totale (N)	Residui al 31 dicembre (O = C + H)	
Riassunto Titolo II SPESE IN CONTO CAPITALE							
01 FUNZIONI GENERALI DI AMMINISTRAZIONE, DI GESTIONE E DI CONTROLLO	RS	2.734.633,86		452.589,49	1.513.467,42	1.966.056,91	768.576,95
							INS 768.576,95
	CP	13.839.742,98		1.400.000,00	295.516,52	1.695.516,52	12.144.226,46
	T	16.574.376,84		1.852.589,49	1.808.983,94	3.661.573,43	
03 FUNZIONI DI POLIZIA LOCALE	RS	25.000,00		22.150,00	2.843,50	24.993,50	6,50
							INS 6,50
	CP	332.000,00			1.210,00	1.210,00	330.790,00
	T	357.000,00		22.150,00	4.053,50	26.203,50	
04 FUNZIONI DI ISTRUZIONE PUBBLICA	RS	3.579.227,81		621.079,13	2.934.312,60	3.555.391,73	23.836,08
							INS 23.836,08
	CP	2.153.850,00			150.000,00	150.000,00	2.003.850,00
	T	5.733.077,81		621.079,13	3.084.312,60	3.705.391,73	
05 FUNZIONI RELATIVE ALLA CULTURA ED AI BENI CULTURALI	RS	1.190.483,68		681.730,21	503.412,65	1.185.142,86	5.340,82
							INS 5.340,82
	CP	577.002,00			510.000,00	510.000,00	67.002,00
	T	1.767.485,68		681.730,21	1.013.412,65	1.695.142,86	
06 FUNZIONI NEL SETTORE SPORTIVO E RICREATIVO	RS	350.007,94		124.056,71	223.326,43	347.383,14	2.624,80
							INS 2.624,80
	CP	1.225.000,00			184.624,12	184.624,12	1.040.375,88
	T	1.575.007,94		124.056,71	407.950,55	532.007,26	

GESTIONE DELLE SPESE

DESCRIZIONE (con i dati della classificazione: Codice e Numero - Capitolo)	RS	Residui conservati e Stanzamenti definitivi di bilancio	N° di riferimento allo svolgimento	Conto del tesoriere	Determinazione dei residui	Impegni	Minori residui o economie		
		Residui (A)		Pagamenti	Residui da riportare			Residui (D = B + C)	(E = A - D)
				Residui (B)	Residui (C)				
				Competenza (F)	Competenza (G)	Competenza (H)	Competenza (I = G + H)		
				Totale (M)	Totale (N)	Residui al 31 dicembre (O = C + H)	Impegni al 31 dicembre (P = D + I)		
08 FUNZIONI NEL CAMPO DELLA VIABILITA' E DEI TRASPORTI	RS	5.239.170,22		898.059,19	4.312.655,79	5.210.714,98	28.455,24		
							INS 28.455,24		
	CP	2.765.600,72			1.050.000,00	1.050.000,00	1.715.600,72		
	T	8.004.770,94		898.059,19	5.362.655,79	6.260.714,98			
09 FUNZIONI RIGUARDANTI LA GESTIONE DEL TERRITORIO E DELL'AMBIENTE	RS	2.879.142,65		337.337,79	2.541.723,68	2.879.061,47	81,18		
							INS 81,18		
	CP	6.957.035,00		1.893,67	4.613.681,84	4.615.575,51	2.341.459,49		
	T	9.836.177,65		339.231,46	7.155.405,52	7.494.636,98			
10 FUNZIONI NEL SETTORE SOCIALE	RS	387.163,95		7.183,15	379.980,80	387.163,95			
	CP	113.500,00			30.000,00	30.000,00	83.500,00		
	T	500.663,95		7.183,15	409.980,80	417.163,95			
11 FUNZIONI NEL CAMPO DELLO SVILUPPO ECONOMICO	RS	356.027,93		35.025,97	321.001,96	356.027,93			
	CP	4.865.171,80		83.930,00	132.408,34	216.338,34	4.648.833,46		
	T	5.221.199,73		118.955,97	453.410,30	572.366,27			
Totale Titolo II	RS	16.740.858,04		3.179.211,64	12.732.724,83	15.911.936,47	828.921,57		
							INS 828.921,57		
	CP	32.828.902,50		1.485.823,67	6.967.440,82	8.453.264,49	24.375.638,01		
	T	49.569.760,54		4.665.035,31	19.700.165,65	24.365.200,96			

GESTIONE DELLE SPESE

DESCRIZIONE (con i dati della classificazione: Codice e Numero - Capitolo)	RS	Residui conservati e Stanziameti definitivi di bilancio	N° di riferimento allo svolgimento	Conto del tesoriere	Determinazione dei residui	Impegni	Minori residui o economie
		Residui (A)		Pagamenti	Residui da riportare		
				Residui (B)	Residui (C)	Residui (D = B + C)	
				Competenza (F)	Competenza (G)	Competenza (H)	Competenza (I = G + H)
				Totale (M)	Totale (N)	Residui al 31 dicembre (O = C + H)	Impegni al 31 dicembre (P = D + I)
3 TITOLO III SPESE PER RIMBORSO DI PRESTITI							
Funzione 01 FUNZIONI GENERALI DI AMMINISTRAZIONE, DI GESTIONE E DICONTROLLO							
Servizio 01 03 GESTIONE ECONOMICA, FINANZIARIA, PROGRAMMAZIONE, PROVVEDITORATO E CONTROLLO DI GESTIONE							
3010301 RIMBORSO PER ANTICIPAZIONI DICASSA	RS						
	CP	12.692.174,00					12.692.174,00
	T	12.692.174,00					
3010303 RIMBORSO DI QUOTA CAPITALE DIMUTUI E PRESTITI	RS						
	CP	2.931.559,46		2.931.401,53		2.931.401,53	157,93
	T	2.931.559,46		2.931.401,53		2.931.401,53	
3010304 RIMBORSO DI PRESTITI OBBLIGAZIONARI	RS						
	CP	1.802.498,00		1.802.317,74		1.802.317,74	180,26
	T	1.802.498,00		1.802.317,74		1.802.317,74	
Totale Titolo III	RS						
	CP	17.426.231,46		4.733.719,27		4.733.719,27	12.692.512,19
	T	17.426.231,46		4.733.719,27		4.733.719,27	

GESTIONE DELLE SPESE

DESCRIZIONE (con i dati della classificazione: Codice e Numero - Capitolo)	RS	Residui conservati e Stanzamenti definitivi di bilancio	N° di riferimento allo svolgimento	Conto del tesoriere	Determinazione dei residui	Impegni	Minori residui o economie
		Residui (A)		Pagamenti	Residui da riportare		
				Residui (B)	Residui (C)	Residui (D = B + C)	(E = A - D)
		Competenza (F)		Competenza (G)	Competenza (H)	Competenza (I = G + H)	
		Totale (M)		Totale (N)	Residui al 31 dicembre (O = C + H)		
4 TITOLO IV SPESE PER SERVIZI PER CONTO DITERZI							
4000001 RITENUTE PREVIDENZIALI E ASSISTENZIALI AL PERSONALE	RS	160.469,27		160.469,27		160.469,27	
	CP	1.550.000,00		996.447,49	157.912,64	1.154.360,13	395.639,87
	T	1.710.469,27		1.156.916,76	157.912,64	1.314.829,40	
4000002 RITENUTE ERARIALI	RS	339.166,90		339.166,90		339.166,90	
	CP	3.100.000,00		2.232.118,13	258.626,05	2.490.744,18	609.255,82
	T	3.439.166,90		2.571.285,03	258.626,05	2.829.911,08	
4000003 ALTRE RITENUTE AL PERSONALE PER CONTO DI TERZI	RS	655,49		655,49		655,49	
	CP	300.000,00		131.028,93	1.517,86	132.546,79	167.453,21
	T	300.655,49		131.684,42	1.517,86	133.202,28	
4000004 RESTITUZIONE DI DEPOSITI CAUZIONALI	RS	324.826,94		61.580,66	263.246,28	324.826,94	
	CP	1.000.000,00		10.060,13	160.975,45	171.035,58	828.964,42
	T	1.324.826,94		71.640,79	424.221,73	495.862,52	
4000005 SPESE PER SERVIZI PER CONTO DI TERZI	RS	756.736,04		237.845,82	505.194,28	743.040,10	13.695,94
							INS 13.695,94
	CP	5.000.000,00		573.179,93	128.031,77	701.211,70	4.298.788,30
	T	5.756.736,04		811.025,75	633.226,05	1.444.251,80	

GESTIONE DELLE SPESE

DESCRIZIONE (con i dati della classificazione: Codice e Numero - Capitolo)		RS	Residui conservati e Stanziamnti definitivi di bilancio	N° di riferimento allo svolgimento	Conto del tesoriere	Determinazione dei residui	Impegni	Minori residui o economie
			Residui (A)		Pagamenti	Residui da riportare		
					Residui (B)	Residui (C)	Residui (D = B + C)	(E = A - D)
			Competenza (F)		Competenza (G)	Competenza (H)	Competenza (I = G + H)	(L = F - I)
			Totale (M)		Totale (N)	Residui al 31 dicembre (O = C + H)	Impegni al 31 dicembre (P = D + I)	
4000006	ANTICIPAZIONE DI FONDI PER IL SERVIZIO ECONOMATO	RS	66.096,00		66.096,00		66.096,00	
		CP	70.000,00		66.096,00		66.096,00	3.904,00
		T	136.096,00		132.192,00		132.192,00	
4000007	RESTITUZIONE DI DEPOSITI PER SPESE CONTRATTUALI	RS						
		CP	100.000,00					100.000,00
		T	100.000,00					
Totale Titolo IV		RS	1.647.950,64		865.814,14	768.440,56	1.634.254,70	13.695,94
							INS	13.695,94
		CP	11.120.000,00		4.008.930,61	707.063,77	4.715.994,38	6.404.005,62
		T	12.767.950,64		4.874.744,75	1.475.504,33	6.350.249,08	

RIEPILOGO GENERALE DELLE SPESE

DESCRIZIONE	RS	Residui conservati e Stanziamanti definitivi di bilancio	Conto del tesoriere	Determinazione dei residui	Impegni	Minori residui o economie
		(A)	Pagamenti	Residui da riportare		
			Residui (B)	Residui (C)	Residui (D = B + C)	(E = A - D)
		CP	Competenza (F)	Competenza (G)	Competenza (H)	
T	Totale (M)	Totale (N)	Residui al 31 dicembre (O = C + H)	Impegni al 31 dicembre (P = D + I)	(L = F - I)	
TITOLO I SPESE CORRENTI	RS	17.751.190,67	15.265.775,09	2.047.106,84	17.312.881,93	438.308,74
						INS 438.308,74
	CP	50.326.115,79	26.092.205,27	21.932.302,33	48.024.507,60	2.301.608,19
					COF 1.530,34	
	T	68.077.306,46	41.357.980,36	23.979.409,17	65.337.389,53	
TITOLO II SPESE IN CONTO CAPITALE	RS	16.740.858,04	3.179.211,64	12.732.724,83	15.911.936,47	828.921,57
						INS 828.921,57
	CP	32.828.902,50	1.485.823,67	6.967.440,82	8.453.264,49	24.375.638,01
	T	49.569.760,54	4.665.035,31	19.700.165,65	24.365.200,96	
TITOLO III SPESE PER RIMBORSO DI PRESTITI	RS					
	CP	17.426.231,46	4.733.719,27		4.733.719,27	12.692.512,19
	T	17.426.231,46	4.733.719,27		4.733.719,27	
TITOLO IV SPESE PER SERVIZI PER CONTO D'INTERZI	RS	1.647.950,64	865.814,14	768.440,56	1.634.254,70	13.695,94
						INS 13.695,94
	CP	11.120.000,00	4.008.930,61	707.063,77	4.715.994,38	6.404.005,62
	T	12.767.950,64	4.874.744,75	1.475.504,33	6.350.249,08	
Totale generale	RS	36.139.999,35	19.310.800,87	15.548.272,23	34.859.073,10	1.280.926,25
						INS 1.280.926,25
	CP	111.701.249,75	36.320.678,82	29.606.806,92	65.927.485,74	45.773.764,01
					COF 1.530,34	
	T	147.841.249,10	55.631.479,69	45.155.079,15	100.786.558,84	
TOTALE GENERALE DELLA SPESA	RS	36.139.999,35	19.310.800,87	15.548.272,23	34.859.073,10	1.280.926,25
						INS 1.280.926,25
	CP	111.701.249,75	36.320.678,82	29.606.806,92	65.927.485,74	45.773.764,01
					COF 1.530,34	
	T	147.841.249,10	55.631.479,69	45.155.079,15	100.786.558,84	

RIEPILOGHI

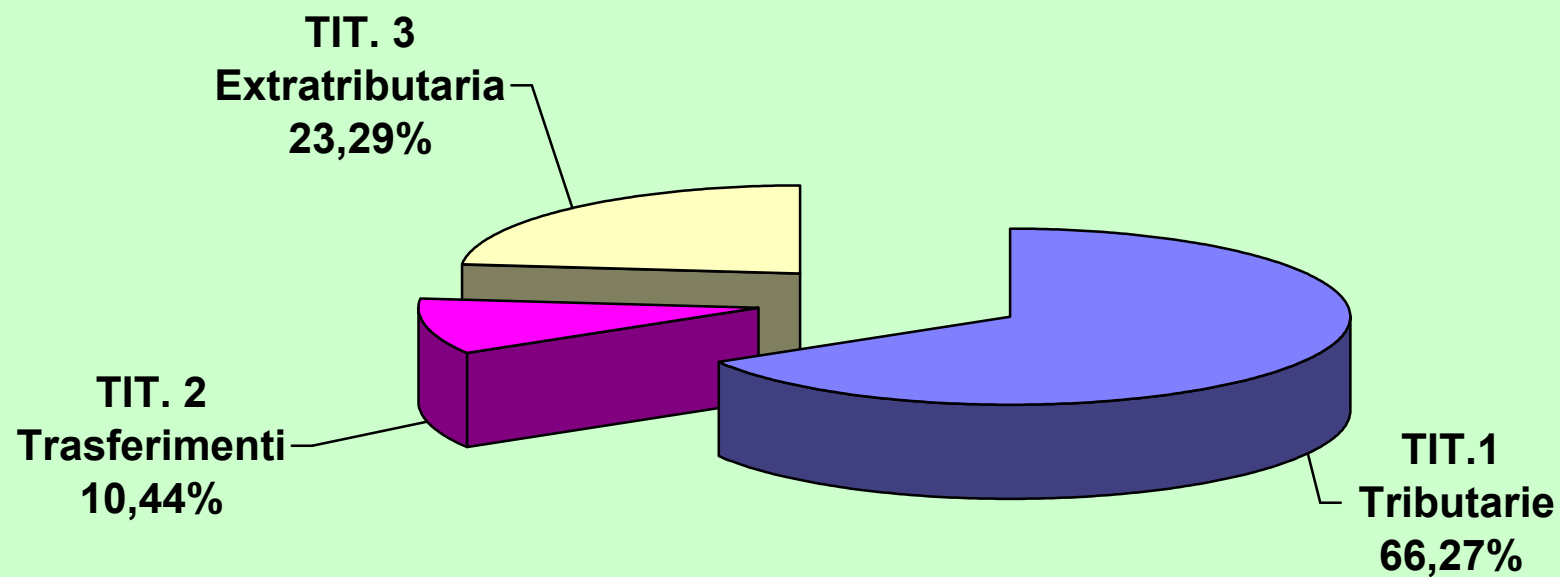


QUADRO GENERALE RIASSUNTIVO DELLE ENTRATE

ENTRATE	COMPETENZA							RESIDUI			
	Previsioni iniziali	Previsioni definitive	% di definiz.	Accertamenti	Riscossioni	% di realizzaz.	residui dalla competenza	Conservati	Riscossi	% di realizzaz.	Rimasti
1	2	3	4	5	6	7	8	9	10	11	12
Titolo I° - Entrate Tributarie	36.177.848,00	36.473.200,50	100,82	35.463.836,61	30.436.059,40	85,82	5.027.777,21	8.894.483,45	6.217.876,17	69,91	2.676.607,28
Titolo II - Entrate derivanti da contributi e trasferimenti correnti dello Stato, delle Regioni e di altri enti pubblici anche in rapporto all'esercizio di funzioni delegate dalla regione	4.776.744,00	5.746.653,19	120,30	5.588.912,79	3.721.917,52	66,59	1.866.995,27	5.517.493,83	2.871.017,72	52,03	2.646.476,11
Titolo III° - Entrate extratributarie	11.495.489,00	12.438.184,94	108,20	12.463.383,81	8.357.434,16	67,06	4.105.949,65	7.488.163,35	3.124.721,63	41,73	4.363.441,72
TOTALE ENTRATE CORRENTI	52.450.081,00	54.658.038,63	104,21	53.516.133,21	42.515.411,08	79,44	11.000.722,13	21.900.140,63	12.213.615,52	55,77	9.686.525,11
Titolo IV° - Entrate derivanti da alienazioni, da trasferimenti di capitale e da riscossione di crediti	31.807.618,00	31.538.977,30	99,16	7.163.339,29	2.710.573,92	37,84	4.452.765,37	5.749.578,12	1.946.894,36	33,86	3.802.683,76
TOTALE ENTRATE FINALI	84.257.699,00	86.197.015,93	102,30	60.679.472,50	45.225.985,00	74,53	15.453.487,50	27.649.718,75	14.160.509,88	51,21	13.489.208,87
Titolo V° - Entrate derivanti da accensioni di prestiti	12.692.174,00	12.692.174,00	100,00	107.160,10	107.160,10	0,00	0,00	3.808.856,45	618.258,08	16,23	3.190.598,37
Titolo VI° - Entrate da servizi per conto di terzi	11.120.000,00	11.120.000,00	100,00	4.715.994,38	4.059.206,82	86,07	656.787,56	1.826.284,58	573.869,23	31,42	1.252.415,35
TOTALE	108.069.873,00	110.009.189,93	101,79	65.502.626,98	49.392.351,92	75,41	16.110.275,06	33.284.859,78	15.352.637,19	46,12	17.932.222,59
AVANZO DI AMMINISTRAZIONE FONDO DI CASSA AL 1° GENNAIO 2012	795.404,00	1.692.059,82	212,73						3.915.392,11		
TOTALE COMPLESSIVO DELLE ENTRATE	108.865.277,00	111.701.249,75	102,61	65.502.626,98	49.392.351,92	75,41	16.110.275,06	33.284.859,78	19.268.029,30	57,89	17.932.222,59

ENTRATE CORRENTI

Analisi percentuale anno 2012

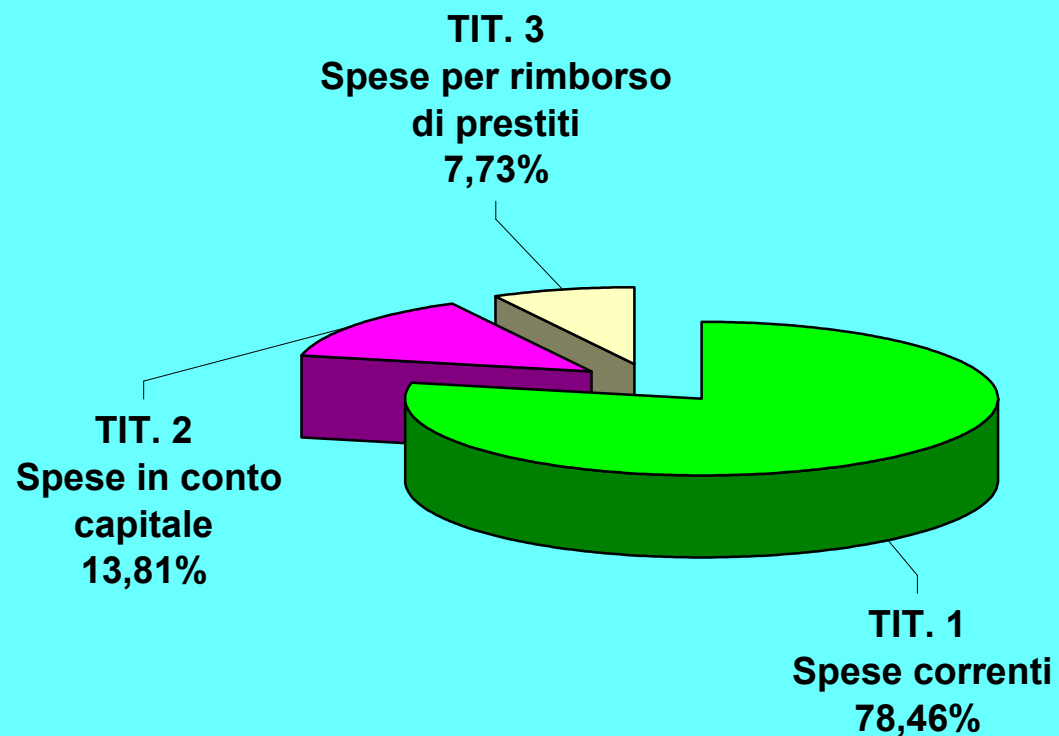


QUADRO GENERALE RIASSUNTIVO DELLE SPESE

SPESE	COMPETENZA								RESIDUI			
	Previsioni iniziali	Previsioni definitive	% di definiz.	Impegni		Pagamenti	% di realizzaz.	residui dalla competenza	Conservati	Pagati	% di realizzaz.	Rimasti
				Totale	Di cui spese correlate alle entrate							
1	2	3	4	5	6	7	8	9	10	11	12	13
Titolo I ^o - Spese correnti	48.266.340,00	50.326.115,79	104,27	48.024.507,60	0,00	26.092.205,27	54,33	21.932.302,33	17.312.881,93	15.265.775,09	88,18	2.047.106,84
Titolo II - Spese in conto capitale	32.603.022,00	32.828.902,50	100,69	8.453.264,49	8.453.264,49	1.485.823,67	17,58	6.967.440,82	15.911.936,47	3.179.211,64	19,98	12.732.724,83
TOTALE SPESE FINALI	80.869.362,00	83.155.018,29	102,83	56.477.772,09	8.453.264,49	27.578.028,94	48,83	28.899.743,15	33.224.818,40	18.444.986,73	55,52	14.779.831,67
Titolo III - Spese per rimborso di prestiti	16.875.915,00	17.426.231,46	103,26	4.733.719,27	0,00	4.733.719,27	100,00	0,00	0,00	0,00	0,00	0,00
Titolo IV- Spese per servizi per conto di terzi	11.120.000,00	11.120.000,00	100,00	4.715.994,38	4.715.994,38	4.008.930,61	85,01	707.063,77	1.634.254,70	865.814,14	52,98	768.440,56
TOTALE	108.865.277,00	111.701.249,75	102,61	65.927.485,74	13.169.258,87	36.320.678,82	55,09	29.606.806,92	34.859.073,10	19.310.800,87	55,40	15.548.272,23
DISAVANZO DI AMMINISTRAZIONE	0,00	0,00	0,00	0,00	0,00	0,00	0,00	0,00	0,00	0,00	0,00	0,00
TOTALE COMPLESSIVO DELLE SPESE	108.865.277,00	111.701.249,75	102,61	65.927.485,74	13.169.258,87	36.320.678,82	55,09	29.606.806,92	34.859.073,10	19.310.800,87	55,40	15.548.272,23

SPESA

Analisi percentuale anno 2012



QUADRO GENERALE RIASSUNTIVO DEI RISULTATI DIFFERENZIALI

RISULTATI DIFFERENZIALI	COMPETENZA							RESIDUI			
	Previsioni iniziali	Previsioni definitive	% di definiz.	Accerta-menti o impegni	Riscossioni o pagamenti	% di realizzaz.	Residui attivi e passivi	Conservati	Riscossi o pagati	% di realizzaz.	Rimasti
1	2	3	4	5	6	7	8	9	10	11	12
A) Equilibrio economico-finanziario:											
Entrate titolo I-II-III (+)	52.450.081,00	54.658.038,63	104,21	53.516.133,21	42.515.411,08	79,44	11.000.722,13	21.900.140,63	12.213.615,52	55,77	9.686.525,11
Quote oneri di urbanizzazione (+)	0,00	0,00		0,00	0,00		0,00	0,00	0,00	0,00	0,00
Avanzo di amministrazione destinato a spese correnti (+)	0,00	402.134,62	0,00	0,00	0,00	0,00	0,00	0,00	0,00	0,00	0,00
Mutui per debiti fuori bilancio (+)	0,00	0,00	0,00	0,00	0,00	0,00	0,00	0,00	0,00	0,00	0,00
Spese correnti (-)	48.266.340,00	50.326.115,79	104,27	48.024.507,60	26.092.205,27	54,33	21.932.302,33	17.312.881,93	15.265.775,09	88,18	2.047.106,84
differenza	4.183.741,00	4.734.057,46	113,15	5.491.625,61	16.423.205,81	299,06	-10.931.580,20	4.587.258,70	-3.052.159,57	0,00	7.639.418,27
Q. di capitale dei mutui in estinzione (-)	4.183.741,00	4.734.057,46	113,15	4.733.719,27	4.733.719,27	100,00	0,00	0,00	0,00	0,00	0,00
differenza	0,00	0,00	0,00	757.906,34	11.689.486,54	0,00	-10.931.580,20	4.587.258,70	-3.052.159,57	0,00	7.639.418,27
B) Equilibrio finale:											
Entrate Finali (Titoli I-II-III-IV) (+)	84.257.699,00	86.197.015,93	102,30	60.679.472,50	45.225.985,00	74,53	15.453.487,50	27.649.718,75	14.160.509,88	51,21	13.489.208,87
Spese Finali (Titoli I-II) (-)	80.869.362,00	83.155.018,29	102,83	56.477.772,09	27.578.028,94	48,83	28.899.743,15	33.224.818,40	18.444.986,73	55,52	14.779.831,67
Saldo netto da finanziare (-)	0,00	0,00	0,00	0,00	0,00	0,00	-13.446.255,65	-5.575.099,65	-4.284.476,85	76,85	-1.290.622,80
Saldo netto da impiegare (+)	3.388.337,00	3.041.997,64	0,00	4.201.700,41	17.647.956,06	420,02	0,00	0,00	0,00	0,00	0,00

INTERVENTI	PERSONALE	ACQUISTO DI BENI DI CONSUMO E/O DI MATERIE PRIME	PRESTAZIONI DI SERVIZI	UTILIZZO DI BENI DI TERZI	TRASFERIMENTI	INTERESSI PASSIVI ED ONERI FINANZIARI DIVERSI
FUNZIONI E SERVIZI						
FUNZIONI GENERALI DI AMMINISTRAZIONE, DI GESTIONE E DI CONTROLLO						
ORGANI ISTITUZIONALI, PARTECIPAZIONE E DECENTRAMENTO	38.918,00	694,77	356.088,72	0,00	2.350,00	0,00
SEGRETERIA GENERALE, PERSONALE, ORGANIZZAZIONE E PROGRAMMAZIONE	2.192.129,98	16.566,33	281.468,84	14.616,80	29.406,33	0,00
GESTIONE ECONOMICA, FINANZIARIA, PROGRAMMAZIONE, PROVVEDIMENTI	776.635,30	53.698,42	1.511.168,39	1.336,48	112.822,92	573,13
TORATO E CONTROLLO DI GESTIONE DELLE ENTRATE TRIBUTARIE E SERVIZI FISCALI	337.849,19	1.636,81	4.070,67	943,80	0,00	0,00
GESTIONE DEI BENI DEMANIALI E PATRIMONIALI	639.998,00	30.906,05	251.754,30	677.431,37	18.076,00	611.792,59
UFFICIO TECNICO	931.887,71	1.826,66	2.031.980,46	0,00	0,00	8.979,60
ANAGRAFE, STATO CIVILE, ELETTORALE, LEVA E SERVIZIO STATISTICO	832.859,00	11.002,00	7.811,49	1.320,16	1.350,00	0,00
ALTRI SERVIZI GENERALI	783.839,00	9.932,36	302.316,79	1.749,58	0,00	186,60
Totale	6.534.116,18	126.263,40	4.746.659,66	697.398,19	164.005,25	621.531,92
FUNZIONI RELATIVE ALLA GIUSTIZIA						
UFFICI GIUDIZIARI	15.405,00	0,00	39.531,38	11.862,80	0,00	0,00
Totale	15.405,00	0,00	39.531,38	11.862,80	0,00	0,00
FUNZIONI DI POLIZIA LOCALE						
POLIZIA MUNICIPALE	1.893.389,73	57.426,71	241.454,49	9.015,28	5.506,00	0,00
Totale	1.893.389,73	57.426,71	241.454,49	9.015,28	5.506,00	0,00
FUNZIONI DI ISTRUZIONE PUBBLICA						
SCUOLA MATERNA	0,00	0,00	35.000,00	0,00	554.431,74	31.564,25
ISTRUZIONE ELEMENTARE	0,00	80.000,00	14.868,00	0,00	0,00	203.354,72
ISTRUZIONE MEDIA	0,00	0,00	0,00	297.500,00	0,00	50.526,44
ISTRUZIONE SECONDARIA SUPERIORE	0,00	996,80	0,00	0,00	100.237,50	0,00
ASSISTENZA SCOLASTICA, TRASPORTO, REFEZIONE E ALTRI SERVIZI	391.191,00	2.550,07	2.616.877,48	0,00	810.433,47	19.946,60
Totale	391.191,00	83.546,87	2.666.745,48	297.500,00	1.465.102,71	305.392,01

INTERVENTI	PERSONALE	ACQUISTO DI BENI DI CONSUMO E/O DI MATERIE PRIME	PRESTAZIONI DI SERVIZI	UTILIZZO DI BENI DI TERZI	TRASFERIMENTI	INTERESSI PASSIVI ED ONERI FINANZIARI DIVERSI
FUNZIONI E SERVIZI						
FUNZIONI RELATIVE ALLA CULTURA ED AI BENI CULTURALI						
BIBLIOTECHE, MUSEI E PINACOTE CHE	1.137.658,38	23.141,31	40.362,55	0,00	506.450,00	182.055,64
TEATRI, ATTIVITA' CULTURALI E SERVIZI DIVERSI NEL SETTORE CULTURALE	496.716,00	3.707,20	258.031,53	11.271,74	496.380,02	35.670,50
Totale	1.634.374,38	26.848,51	298.394,08	11.271,74	1.002.830,02	217.726,14
FUNZIONI NEL SETTORE SPORTIVO E RICREATIVO						
STADIO COMUNALE, PALAZZO DELLO SPORT ED ALTRI IMPIANTI	81.503,00	1.733,65	598.960,07	6.498,83	32.500,00	155.747,98
MANIFESTAZIONI DIVERSE NEL SET TORE SPORTIVO E RICREATIVO	0,00	0,00	0,00	0,00	0,00	1.750,11
Totale	81.503,00	1.733,65	598.960,07	6.498,83	32.500,00	157.498,09
FUNZIONI NEL CAMPO TURISTICO						
SERVIZI TURISTICI	36.100,00	0,00	0,00	0,00	0,00	0,00
MANIFESTAZIONI TURISTICHE	62.997,00	0,00	95.438,02	0,00	493.466,90	0,00
Totale	99.097,00	0,00	95.438,02	0,00	493.466,90	0,00
FUNZIONI NEL CAMPO DELLA VIABI LITA' E DEI TRASPORTI						
VIABILITA', CIRCOLAZIONE STRA DALE E SERVIZI CONNESSI	228.218,00	6.305,46	1.998.747,56	0,00	0,00	484.715,53
ILLUMINAZIONE PUBBLICA E SERVI ZI CONNESSI	0,00	0,00	1.538.505,00	0,00	0,00	41.656,20
TRASPORTI PUBBLICI LOCALI E SERVIZI CONNESSI	0,00	0,00	0,00	0,00	787.971,02	13.184,89
Totale	228.218,00	6.305,46	3.537.252,56	0,00	787.971,02	539.556,62

INTERVENTI	PERSONALE	ACQUISTO DI BENI DI CONSUMO E/O DI MATERIE PRIME	PRESTAZIONI DI SERVIZI	UTILIZZO DI BENI DI TERZI	TRASFERIMENTI	INTERESSI PASSIVI ED ONERI FINANZIARI DIVERSI
FUNZIONI E SERVIZI						
FUNZIONI RIGUARDANTI LA GESTIO NE DEL TERRITORIO E DELL'AM BIENTE						
URBANISTICA E GESTIONE DEL TER RITORIO	588.519,35	4.987,55	31.355,44	0,00	0,00	0,00
EDILIZIA RESIDENZIALE PUBBLICA LOCALE E PIANI DI EDILIZIA ECO NOMICO-POPOLARE	242.163,00	0,00	0,00	0,00	0,00	54.195,98
SERVIZIO IDRICO INTEGRATO	0,00	0,00	0,00	0,00	0,00	116.181,42
SERVIZIO SMALTIMENTO RIFIUTI PARCHI E SERVIZI PER LA TUTELA AMBIENTALE DEL VERDE, ALTRI SERVIZI RELATIVI AL TERRITORIO ED ALL'AMBIENTE	0,00	0,00	0,00	0,00	0,00	2.008,63
	476.491,00	99.090,44	240.221,64	0,00	127.938,00	25.382,45
Totale	1.307.173,35	104.077,99	271.577,08	0,00	127.938,00	197.768,48
FUNZIONI NEL SETTORE SOCIALE						
ASILI NIDO, SERVIZI PER L'IN FANZIA E PER I MINORI	106.216,00	87,12	2.142.595,22	0,00	140.685,59	10.892,20
ASSISTENZA, BENEFICENZA PUBBLI CA E SERVIZI DIVERSI ALLA PER SONA	730.233,39	18.304,54	8.044.951,84	15.867,60	787.741,43	7.944,17
SERVIZIO NECROSCOPICO E CIMITE RIALE	0,00	0,00	23.400,00	0,00	0,00	18.655,17
Totale	836.449,39	18.391,66	10.210.947,06	15.867,60	928.427,02	37.491,54
FUNZIONI NEL CAMPO DELLO SVI LUPPO ECONOMICO						
FIERE, MERCATI, E SERVIZI CON NESSI	160.945,00	509,98	1.751,71	0,00	177.216,73	4.618,72
SERVIZI RELATIVI ALL'INDUSTRIA	185.585,00	1.167,30	0,00	0,00	20.362,00	38.493,19
SERVIZI RELATIVI AL COMMERCIO	424.841,00	171,00	3.935,13	822,80	34.018,00	0,00
SERVIZI RELATIVI ALL'ARTIGIANA TO	94.771,00	0,00	81.118,88	0,00	170.409,85	0,00
SERVIZI RELATIVI ALL'AGRICOLTU RA	0,00	0,00	0,00	0,00	50.630,64	3.576,20
Totale	866.142,00	1.848,28	86.805,72	822,80	452.637,22	46.688,11
TOTALI	13.887.059,03	426.442,53	22.793.765,60	1.050.237,24	5.460.384,14	2.123.652,91

INTERVENTI	IMPOSTE E TASSE	ONERI STRAORDINARI DELLA GESTIONE CORRENTE	AMMORTAMENTI DI ESERCIZIO	FONDO SVALUTAZIONE CREDITI	FONDO DI RISERVA	TOTALE
FUNZIONI E SERVIZI						
FUNZIONI GENERALI DI AMMINISTRAZIONE, DI GESTIONE E DI CONTROLLO						
ORGANI ISTITUZIONALI, PARTECIPAZIONE E DECENTRAMENTO	28.172,11	6.950,00	0,00	0,00	0,00	433.173,60
SEGRETERIA GENERALE, PERSONALE, ORGANIZZAZIONE E PROGRAMMAZIONE	95.473,28	0,00	0,00	0,00	0,00	2.629.661,56
GESTIONE ECONOMICA, FINANZIARIA, PROGRAMMAZIONE, PROVVEDIMENTI	265.724,33	472.952,20	0,00	0,00	0,00	3.194.911,17
GESTIONE DELLE ENTRATE TRIBUTARIE E SERVIZI FISCALI	21.879,00	40.885,00	0,00	0,00	0,00	407.264,47
GESTIONE DEI BENI DEMANIALI E PATRIMONIALI	106.148,53	0,00	0,00	0,00	0,00	2.336.106,84
UFFICIO TECNICO	68.265,87	0,00	0,00	0,00	0,00	3.042.940,30
ANAGRAFE, STATO CIVILE, ELETTORALE, LEVA E SERVIZIO STATISTICO	114.458,56	0,00	0,00	0,00	0,00	968.801,21
ALTRI SERVIZI GENERALI	55.955,50	0,00	0,00	0,00	0,00	1.153.979,83
Totale	756.077,18	520.787,20	0,00	0,00	0,00	14.166.838,98
FUNZIONI RELATIVE ALLA GIUSTIZIA						
UFFICI GIUDIZIARI	600,00	0,00	0,00	0,00	0,00	67.399,18
Totale	600,00	0,00	0,00	0,00	0,00	67.399,18
FUNZIONI DI POLIZIA LOCALE						
POLIZIA MUNICIPALE	146.244,56	282.104,42	0,00	0,00	0,00	2.635.141,19
Totale	146.244,56	282.104,42	0,00	0,00	0,00	2.635.141,19
FUNZIONI DI ISTRUZIONE PUBBLICA						
SCUOLA MATERNA	0,00	0,00	0,00	0,00	0,00	620.995,99
ISTRUZIONE ELEMENTARE	0,00	0,00	0,00	0,00	0,00	298.222,72
ISTRUZIONE MEDIA	0,00	0,00	0,00	0,00	0,00	348.026,44
ISTRUZIONE SECONDARIA SUPERIORE	0,00	0,00	0,00	0,00	0,00	101.234,30
ASSISTENZA SCOLASTICA, TRASPORTO, REFEZIONE E ALTRI SERVIZI	33.911,89	0,00	0,00	0,00	0,00	3.874.910,51
Totale	33.911,89	0,00	0,00	0,00	0,00	5.243.389,96

INTERVENTI	IMPOSTE E TASSE	ONERI STRAORDINARI DELLA GESTIONE CORRENTE	AMMORTAMENTI DI ESERCIZIO	FONDO SVALUTAZIONE CREDITI	FONDO DI RISERVA	TOTALE
FUNZIONI E SERVIZI						
FUNZIONI RELATIVE ALLA CULTURA ED AI BENI CULTURALI						
BIBLIOTECHE, MUSEI E PINACOTE CHE	77.018,72	0,00	0,00	0,00	0,00	1.966.686,60
TEATRI, ATTIVITA' CULTURALI E SERVIZI DIVERSI NEL SETTORE CULTURALE	39.816,76	0,00	0,00	0,00	0,00	1.341.593,75
Totale	116.835,48	0,00	0,00	0,00	0,00	3.308.280,35
FUNZIONI NEL SETTORE SPORTIVO E RICREATIVO						
STADIO COMUNALE, PALAZZO DELLO SPORT ED ALTRI IMPIANTI	13.464,37	0,00	0,00	0,00	0,00	890.407,90
MANIFESTAZIONI DIVERSE NEL SETTORE SPORTIVO E RICREATIVO	0,00	0,00	0,00	0,00	0,00	1.750,11
Totale	13.464,37	0,00	0,00	0,00	0,00	892.158,01
FUNZIONI NEL CAMPO TURISTICO						
SERVIZI TURISTICI	1.500,00	0,00	0,00	0,00	0,00	37.600,00
MANIFESTAZIONI TURISTICHE	4.241,50	0,00	0,00	0,00	0,00	656.143,42
Totale	5.741,50	0,00	0,00	0,00	0,00	693.743,42
FUNZIONI NEL CAMPO DELLA VIABILITA' E DEI TRASPORTI						
VIABILITA', CIRCOLAZIONE STRADALE E SERVIZI CONNESSI	14.686,78	0,00	0,00	0,00	0,00	2.732.673,33
ILLUMINAZIONE PUBBLICA E SERVIZI CONNESSI	0,00	0,00	0,00	0,00	0,00	1.580.161,20
TRASPORTI PUBBLICI LOCALI E SERVIZI CONNESSI	0,00	0,00	0,00	0,00	0,00	801.155,91
Totale	14.686,78	0,00	0,00	0,00	0,00	5.113.990,44

INTERVENTI	IMPOSTE E TASSE	ONERI STRAORDINARI DELLA GESTIONE CORRENTE	AMMORTAMENTI DI ESERCIZIO	FONDO SVALUTAZIONE CREDITI	FONDO DI RISERVA	TOTALE
FUNZIONI E SERVIZI						
FUNZIONI RIGUARDANTI LA GESTIONE DEL TERRITORIO E DELL'AMBIENTE						
URBANISTICA E GESTIONE DEL TERRITORIO	44.850,57	0,00	0,00	0,00	0,00	669.712,91
EDILIZIA RESIDENZIALE PUBBLICA LOCALE E PIANI DI EDILIZIA ECONOMICO-POPOLARE	13.938,00	0,00	0,00	0,00	0,00	310.296,98
SERVIZIO IDRICO INTEGRATO	0,00	0,00	0,00	0,00	0,00	116.181,42
SERVIZIO SMALTIMENTO RIFIUTI	0,00	0,00	0,00	0,00	0,00	2.008,63
PARCHI E SERVIZI PER LA TUTELA AMBIENTALE DEL VERDE, ALTRI SERVIZI RELATIVI AL TERRITORIO ED ALL'AMBIENTE	33.801,00	0,00	0,00	0,00	0,00	1.002.924,53
Totale	92.589,57	0,00	0,00	0,00	0,00	2.101.124,47
FUNZIONI NEL SETTORE SOCIALE						
ASILI NIDO, SERVIZI PER L'INFANZIA E PER I MINORI	3.361,22	0,00	0,00	0,00	0,00	2.403.837,35
ASSISTENZA, BENEFICENZA PUBBLICA E SERVIZI DIVERSI ALLA PERSONA	78.676,77	158.794,76	0,00	0,00	0,00	9.842.514,50
SERVIZIO NECROSCOPICO E CIMITERIALE	0,00	0,00	0,00	0,00	0,00	42.055,17
Totale	82.037,99	158.794,76	0,00	0,00	0,00	12.288.407,02
FUNZIONI NEL CAMPO DELLO SVILUPPO ECONOMICO						
FIERE, MERCATI, E SERVIZI CONNESSI	12.714,93	0,00	0,00	0,00	0,00	357.757,07
SERVIZI RELATIVI ALL'INDUSTRIA	13.340,00	0,00	0,00	0,00	0,00	258.947,49
SERVIZI RELATIVI AL COMMERCIO	26.735,52	0,00	0,00	0,00	0,00	490.523,45
SERVIZI RELATIVI ALL'ARTIGIANATO	6.300,00	0,00	0,00	0,00	0,00	352.599,73
SERVIZI RELATIVI ALL'AGRICOLTURA	0,00	0,00	0,00	0,00	0,00	54.206,84
Totale	59.090,45	0,00	0,00	0,00	0,00	1.514.034,58
TOTALI	1.321.279,77	961.686,38	0,00	0,00	0,00	48.024.507,60

INTERVENTI	ACQUISIZIONE DI BENI IMMOBILI	ESPROPRI E SERVITU' ONEROSE	ACQUISTO DI BENI SPECIFICI PER REALIZZAZIONI IN ECONOMIA	UTILIZZO DI BENI DI TERZI PER REALIZZAZIONI IN ECONOMIA	ACQUISIZIONE DI BENI MOBILI, MACCHINE ED ATTRAZZATURE TECNICO-SCIENTIFICHE	INCARICHI PROFESSIONALI ESTERNI
FUNZIONI E SERVIZI						
FUNZIONI GENERALI DI AMMINISTRAZIONE, DI GESTIONE E DI CONTROLLO						
GESTIONE ECONOMICA, FINANZIARIA, PROGRAMMAZIONE, PROVVEDIMENTI E CONTROLLO DI GESTIONE	0,00	0,00	0,00	0,00	0,00	0,00
GESTIONE DEI BENI DEMANIALI E PATRIMONIALI	222.892,48	0,00	0,00	0,00	0,00	0,00
ALTRI SERVIZI GENERALI	0,00	0,00	0,00	0,00	60.825,00	11.799,04
Totale	222.892,48	0,00	0,00	0,00	60.825,00	11.799,04
FUNZIONI DI POLIZIA LOCALE						
POLIZIA MUNICIPALE	0,00	0,00	0,00	0,00	1.210,00	0,00
Totale	0,00	0,00	0,00	0,00	1.210,00	0,00
FUNZIONI DI ISTRUZIONE PUBBLICA						
SCUOLA MATERNA	150.000,00	0,00	0,00	0,00	0,00	0,00
Totale	150.000,00	0,00	0,00	0,00	0,00	0,00
FUNZIONI RELATIVE ALLA CULTURA ED AI BENI CULTURALI						
BIBLIOTECHE, MUSEI E PINACOTECHE	0,00	0,00	0,00	0,00	10.000,00	0,00
TEATRI, ATTIVITA' CULTURALI E SERVIZI DIVERSI NEL SETTORE CULTURALE	500.000,00	0,00	0,00	0,00	0,00	0,00
Totale	500.000,00	0,00	0,00	0,00	10.000,00	0,00
FUNZIONI NEL SETTORE SPORTIVO E RICREATIVO						
STADIO COMUNALE, PALAZZO DELLO SPORT ED ALTRI IMPIANTI	94.624,12	0,00	0,00	0,00	0,00	0,00
Totale	94.624,12	0,00	0,00	0,00	0,00	0,00

INTERVENTI	ACQUISIZIONE DI BENI IMMOBILI	ESPROPRI E SERVITU' ONEROSE	ACQUISTO DI BENI SPECIFICI PER REALIZZAZIONI IN ECONOMIA	UTILIZZO DI BENI DI TERZI PER REALIZZAZIONI IN ECONOMIA	ACQUISIZIONE DI BENI MOBILI, MACCHINE ED ATTREZZATURE TECNICO-SCIENTIFICHE	INCARICHI PROFESSIONALI ESTERNI
FUNZIONI E SERVIZI						
FUNZIONI NEL CAMPO DELLA VIABILITA' E DEI TRASPORTI						
VIABILITA', CIRCOLAZIONE STRADALE E SERVIZI CONNESSI	1.050.000,00	0,00	0,00	0,00	0,00	0,00
Totale	1.050.000,00	0,00	0,00	0,00	0,00	0,00
FUNZIONI RIGUARDANTI LA GESTIONE DEL TERRITORIO E DELL'AMBIENTE						
EDILIZIA RESIDENZIALE PUBBLICA LOCALE E PIANI DI EDILIZIA ECONOMICO-POPOLARE	442.285,00	0,00	0,00	0,00	0,00	0,00
SERVIZIO IDRICO INTEGRATO	120.000,00	0,00	0,00	0,00	0,00	0,00
PARCHI E SERVIZI PER LA TUTELA AMBIENTALE DEL VERDE, ALTRI SERVIZI RELATIVI AL TERRITORIO ED ALL'AMBIENTE	44.350,74	0,00	0,00	0,00	0,00	0,00
Totale	606.635,74	0,00	0,00	0,00	0,00	0,00
FUNZIONI NEL SETTORE SOCIALE						
ASSISTENZA, BENEFICENZA PUBBLICA E SERVIZI DIVERSI ALLA PERSONA	30.000,00	0,00	0,00	0,00	0,00	0,00
Totale	30.000,00	0,00	0,00	0,00	0,00	0,00
FUNZIONI NEL CAMPO DELLO SVILUPPO ECONOMICO						
FIERE, MERCATI, E SERVIZI CONNESSI	9.000,00	0,00	0,00	0,00	0,00	0,00
SERVIZI RELATIVI ALL'AGRICOLTURA	123.408,34	0,00	0,00	0,00	0,00	0,00
Totale	132.408,34	0,00	0,00	0,00	0,00	0,00
TOTALI	2.786.560,68	0,00	0,00	0,00	72.035,00	11.799,04

INTERVENTI	TRASFERIMENTI DI CAPITALE	PARTECIPAZIONI AZIONARIE	CONFERIMENTI DI CAPITALE	CONCESSIONI DI CREDITI E ANTICIPAZIONI	TOTALE
FUNZIONI E SERVIZI					
FUNZIONI GENERALI DI AMMINISTRAZIONE, DI GESTIONE E DI CONTROLLO					
GESTIONE ECONOMICA, FINANZIARIA, PROGRAMMAZIONE, PROVVEDIMENTI E CONTROLLO DI GESTIONE	0,00	0,00	0,00	1.400.000,00	1.400.000,00
GESTIONE DEI BENI DEMANIALI E PATRIMONIALI	0,00	0,00	0,00	0,00	222.892,48
ALTRI SERVIZI GENERALI	0,00	0,00	0,00	0,00	72.624,04
Totale	0,00	0,00	0,00	1.400.000,00	1.695.516,52
FUNZIONI DI POLIZIA LOCALE					
POLIZIA MUNICIPALE	0,00	0,00	0,00	0,00	1.210,00
Totale	0,00	0,00	0,00	0,00	1.210,00
FUNZIONI DI ISTRUZIONE PUBBLICA					
SCUOLA MATERNA	0,00	0,00	0,00	0,00	150.000,00
Totale	0,00	0,00	0,00	0,00	150.000,00
FUNZIONI RELATIVE ALLA CULTURA ED AI BENI CULTURALI					
BIBLIOTECHE, MUSEI E PINACOTECHE	0,00	0,00	0,00	0,00	10.000,00
TEATRI, ATTIVITA' CULTURALI E SERVIZI DIVERSI NEL SETTORE CULTURALE	0,00	0,00	0,00	0,00	500.000,00
Totale	0,00	0,00	0,00	0,00	510.000,00
FUNZIONI NEL SETTORE SPORTIVO E RICREATIVO					
STADIO COMUNALE, PALAZZO DELLO SPORT ED ALTRI IMPIANTI	90.000,00	0,00	0,00	0,00	184.624,12
Totale	90.000,00	0,00	0,00	0,00	184.624,12

INTERVENTI	TRASFERIMENTI DI CAPITALE	PARTECIPAZIONI AZIONARIE	CONFERIMENTI DI CAPITALE	CONCESSIONI DI CREDITI E ANTICIPAZIONI	TOTALE
FUNZIONI E SERVIZI					
FUNZIONI NEL CAMPO DELLA VIABILITA' E DEI TRASPORTI VIABILITA', CIRCOLAZIONE STRADALE E SERVIZI CONNESSI	0,00	0,00	0,00	0,00	1.050.000,00
Totale	0,00	0,00	0,00	0,00	1.050.000,00
FUNZIONI RIGUARDANTI LA GESTIONE DEL TERRITORIO E DELL'AMBIENTE EDILIZIA RESIDENZIALE PUBBLICA LOCALE E PIANI DI EDILIZIA ECONOMICO-POPOLARE	3.997.297,67	0,00	0,00	0,00	4.439.582,67
SERVIZIO IDRICO INTEGRATO	0,00	0,00	0,00	0,00	120.000,00
PARCHI E SERVIZI PER LA TUTELA AMBIENTALE DEL VERDE, ALTRI SERVIZI RELATIVI AL TERRITORIO ED ALL'AMBIENTE	11.642,10	0,00	0,00	0,00	55.992,84
Totale	4.008.939,77	0,00	0,00	0,00	4.615.575,51
FUNZIONI NEL SETTORE SOCIALE ASSISTENZA, BENEFICENZA PUBBLICA E SERVIZI DIVERSI ALLA PERSONA	0,00	0,00	0,00	0,00	30.000,00
Totale	0,00	0,00	0,00	0,00	30.000,00
FUNZIONI NEL CAMPO DELLO SVILUPPO ECONOMICO FIERE, MERCATI, E SERVIZI CONNESSI	0,00	0,00	0,00	0,00	9.000,00
SERVIZI RELATIVI ALL'AGRICOLTURA	0,00	83.930,00	0,00	0,00	207.338,34
Totale	0,00	83.930,00	0,00	0,00	216.338,34
TOTALI	4.098.939,77	83.930,00	0,00	1.400.000,00	8.453.264,49

INTERVENTI	RIMBORSO PER ANTICIPAZIONI DI CASSA	RIMBORSO DI FINANZIAMENTI A BREVE TERMINE	RIMBORSO DI QUOTA CAPITALE DI MUTUI E PRESTITI	RIMBORSO DI PRESTITI OBBLIGAZIONARI	RIMBORSO DI QUOTA CAPITALE DI DEBITI PLURIENNALI	TOTALE
FUNZIONI E SERVIZI						
FUNZIONI GENERALI DI AMMINI ISTRAZIONE, DI GESTIONE E DI CONTROLLO						
GESTIONE ECONOMICA, FINANZIA RIA, PROGRAMMAZIONE, PROVVEDI TORATO E CONTROLLO DI GESTIONE	0,00	0,00	2.931.401,53	1.802.317,74	0,00	4.733.719,27
Totale	0,00	0,00	2.931.401,53	1.802.317,74	0,00	4.733.719,27
TOTALI	0,00	0,00	2.931.401,53	1.802.317,74	0,00	4.733.719,27

PARTE 2

CONTO ECONOMICO

CONTO ECONOMICO AL 31/12/2012

	IMPORTI PARZIALI	IMPORTI TOTALI	IMPORTI COMPLESSIVI
A) <u>PROVENTI DELLA GESTIONE</u>			
1) Proventi tributari	35.463.836,61		
2) Proventi da trasferimenti	5.588.912,79		
3) Proventi da servizi pubblici	5.382.342,23		
4) Proventi da gestione patrimoniale	1.628.902,38		
5) Proventi diversi	3.949.699,83		
6) Proventi da concessioni di edificare	-		
7) Incrementi di immobilizzazioni per lavori interni	-		
8) Variazioni nelle rimanenze di prodotti in corso di lavorazione, etc. (+/-)	-		
Totale proventi della gestione (A)		52.013.693,84	
B) <u>COSTI DELLA GESTIONE</u>			
9) Personale	- 13.887.059,03		
10) Acquisto di materie prime e/o beni di consumo	- 415.144,61		
11) Variazioni nelle rimanenze di materie prime e/o beni di consumo (+/-)	- 2.457,26		
12) Prestazioni di servizi	- 22.662.450,25		
13) Godimento di beni di terzi	- 989.096,52		
14) Trasferimenti	- 3.188.243,18		
15) Imposte e tasse	- 983.187,57		
16) Quote di ammortamento d'esercizio	- 5.620.742,13		
Totale costi di gestione (B)		- 47.748.380,55	
RISULTATO DELLA GESTIONE (A+B)		4.265.313,29	
C) <u>PROVENTI E ONERI DA AZIENDE SPECIALI E PARTECIPATE</u>			
17) Utili	975.984,00		
18) Interessi su capitale di dotazione	-		
19) Trasferimenti ad aziende speciali e partecipate	- 2.291.598,72		
Totale (C) (17+18-19)		- 1.315.614,72	
RISULTATO DELLA GESTIONE OPERATIVA (A+B+/-C)			2.949.698,57
D) <u>PROVENTI ED ONERI FINANZIARI</u>			
20) Interessi attivi	69.867,52		
21) Interessi passivi:	- 2.123.652,91		
- su mutui e prestiti	- 1.136.040,49		
- su obbligazioni	- 639.945,13		
- su anticipazioni	-		
- per altre cause	- 347.667,29		
Totale (D) (20+21)		- 2.053.785,39	
E) <u>PROVENTI E ONERI STRAORDINARI</u>			
Proventi			
22) Insussistenze del passivo	452.004,68		
23) Sopravvenienze attive	1.673.006,80		
24) Plusvalenze patrimoniali	654.400,20		
Totale proventi (e.1) (22+23+24)		2.779.411,68	
Oneri			
25) Insussistenze dell'attivo	- 1.879.828,26		
26) Minusvalenze patrimoniali	-		
27) Accantonamento per svalutazione crediti	-		
28) Oneri straordinari	- 1.026.081,47		
Totale oneri (e.2) (25+26+27+28)		- 2.905.909,73	
Totale (E) (e1-e2)		- 126.498,05	
RISULTATO ECONOMICO DELL'ESERCIZIO (A+B+C+D+E)			769.415,13

Faenza, li

12 MAR. 2013

Il legale rappresentante dell'ente



Il Segretario

Il responsabile del servizio finanziario

CONTO ECONOMICO

31/12/2012

31/12/2011

Diff. %

	31/12/2012	31/12/2011	Diff. %
A- PROVENTI DELLA GESTIONE			
01 - Proventi tributari	35.463.836,61	30.099.457,93	17,82%
02 - Proventi da trasferimenti	5.588.912,79	6.333.998,69	-11,76%
03 - Proventi da servizi pubblici	5.382.342,23	5.074.256,36	6,07%
04 - Proventi da gestione patrimoniale	1.628.902,38	1.446.973,07	12,57%
05 - Proventi diversi	3.949.699,83	4.708.871,28	-16,12%
06 - Proventi da concessioni di edificare	-	2.114.952,46	-100,00%
07 - Incrementi di immobilizzazioni per lavori interni			
08 - Variazioni nelle rimanenze di prodotti in corso di lavorazione, etc. (+/-)			
Totale (A)	52.013.693,84	49.778.509,79	4,49%
B - COSTI DELLA GESTIONE			
09 - Personale	- 13.887.059,03	- 14.168.948,43	-1,99%
10 - Acquisto di materie prime e/o beni di consumo	- 415.144,61	- 459.849,47	-9,72%
11 - Variazioni nelle rimanenze di materie prime e/o beni di consumo (+/-)	- 2.457,26	- 2.506,62	-1,97%
12 - Prestazioni di servizi	- 22.662.450,25	- 20.838.160,45	8,75%
13 - Godimento di beni di terzi	- 989.096,52	- 1.047.485,00	-5,57%
14 - Trasferimenti	- 3.188.243,18	- 3.896.482,64	-18,18%
15 - Imposte e tasse	- 983.187,57	- 1.042.613,30	-5,70%
16 - Quote di ammortamento d'esercizio	- 5.620.742,13	- 5.732.873,47	-1,96%
Totale (B)	- 47.748.380,55	- 47.188.919,38	1,19%
RISULTATO DELLA GESTIONE (A+B)	4.265.313,29	2.589.590,41	64,71%
C - PROVENTI E ONERI DA AZIENDE SPECIALI E PARTECIPATE			
17 - Utili	975.984,00	1.234.985,70	-20,97%
18 - Interessi su capitale di dotazione	-	-	
19 - Trasferimenti ad aziende speciali e partecipate	- 2.291.598,72	- 2.126.664,16	7,76%
Totale (C)	- 1.315.614,72	- 891.678,46	47,54%
RISULTATO DELLA GESTIONE OPERATIVA (A+B+C)	2.949.698,57	1.697.911,95	73,73%
D - PROVENTI ED ONERI FINANZIARI			
20 - Interessi attivi	69.867,52	133.816,08	-47,79%
21 - Interessi passivi	- 2.123.652,91	- 2.305.417,75	-7,88%
01) su mutui e prestiti	- 1.136.040,49	- 1.236.865,59	-8,15%
02) su obbligazioni	- 639.945,13	- 727.464,39	-12,03%
03) su anticipazioni	-	-	
04) per altre cause	- 347.667,29	- 341.087,77	1,93%
Totale (D)	- 2.053.785,39	- 2.171.601,67	-5,43%
E - PROVENTI E ONERI STRAORDINARI			
01 - Proventi	2.779.411,68	1.788.628,12	55,39%
22 - Insussistenze del passivo	452.004,68	437.893,64	3,22%
23 - Sopravvenienze attive	1.673.006,80	715.112,12	133,95%
24 - Plusvalenze patrimoniali	654.400,20	635.622,36	2,95%
02 - Oneri	- 2.905.909,73	- 1.812.417,45	60,33%
25 - Insussistenze dell'attivo	- 1.879.828,26	- 666.701,80	181,96%
26 - Minusvalenze patrimoniali	-	-	
27 - Accantonamento per svalutazione crediti	-	160.993,11	-100,00%
28 - Oneri straordinari	- 1.026.081,47	- 984.722,54	4,20%
Totale (E)	- 126.498,05	- 23.789,33	431,74%
RISULTATO ECONOMICO DELL'ESERCIZIO (A+B+C+D+E)	769.415,13	497.479,05	-254,66%

**STORICO
DEL CONTO ECONOMICO**

CONTO ECONOMICO

31/12/2007

31/12/2008

31/12/2009

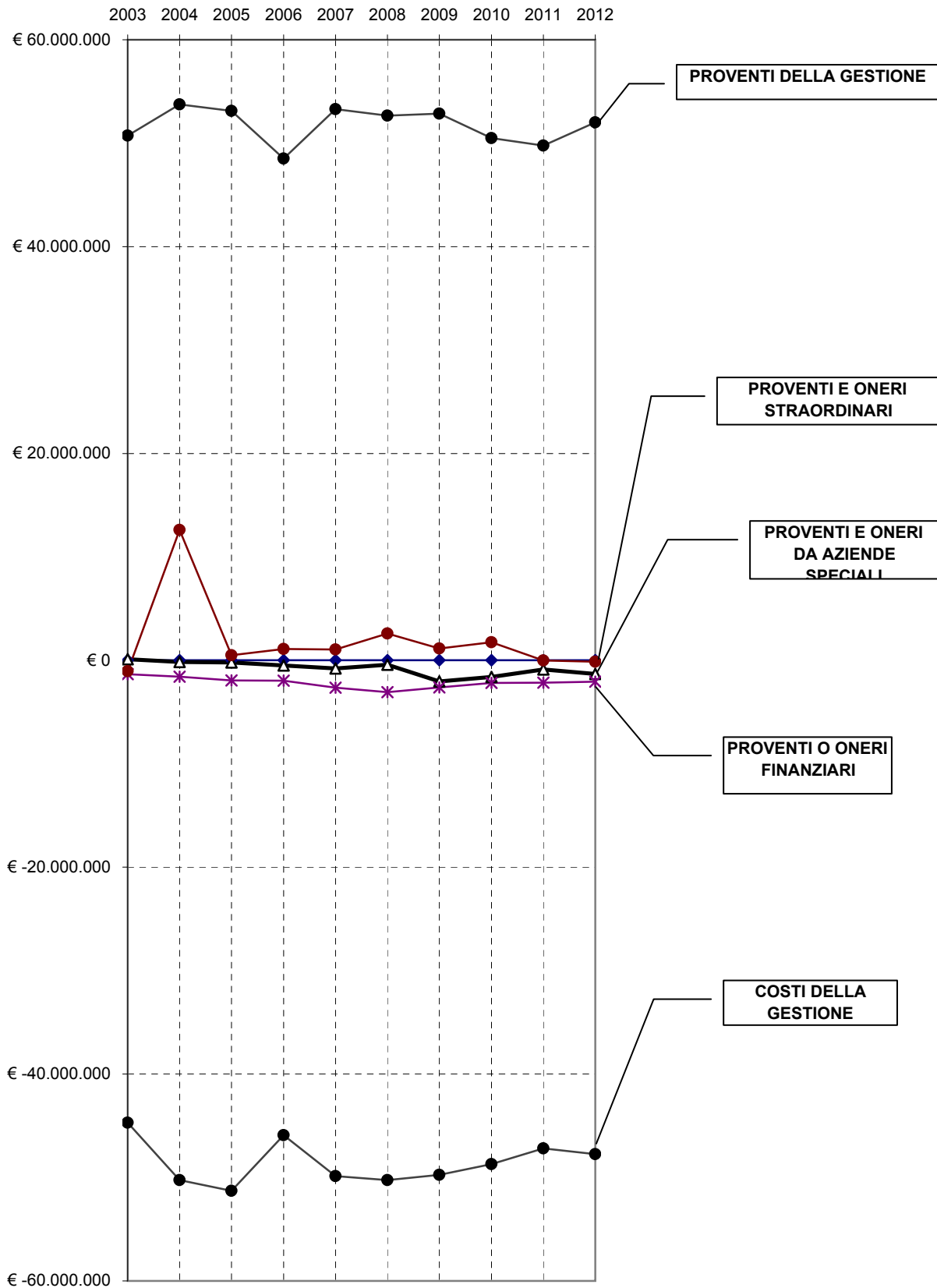
31/12/2010

31/12/2011

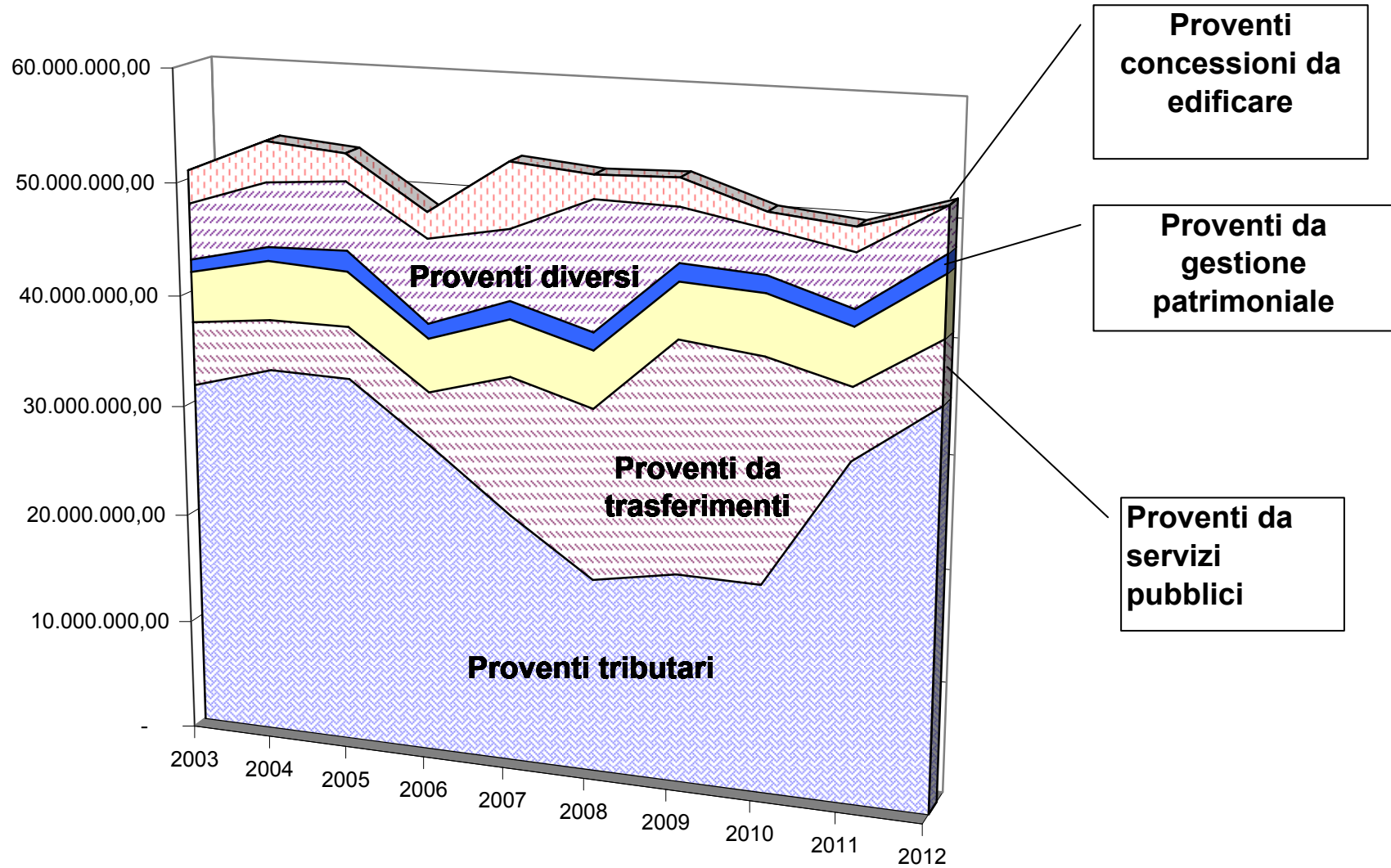
31/12/2012

A- PROVENTI DELLA GESTIONE						
01 - Proventi tributari	22.374.952,51	17.385.140,69	18.713.265,77	18.602.625,27	30.099.457,93	35.463.836,61
02 - Proventi da trasferimenti	12.346.205,64	15.192.813,56	20.498.471,72	19.787.501,40	6.333.998,69	5.588.912,79
03 - Proventi da servizi pubblici	5.032.892,69	5.076.233,93	4.935.883,30	5.334.010,05	5.074.256,36	5.382.342,23
04 - Proventi da gestione patrimoniale	1.604.245,09	1.566.386,97	1.569.508,57	1.513.383,83	1.446.973,07	1.628.902,38
05 - Proventi diversi	6.199.067,61	11.367.454,06	4.710.274,74	3.829.948,47	4.708.871,28	3.949.699,83
06 - Proventi da concessioni di edificare	5.743.898,00	2.073.647,68	2.441.969,85	1.433.800,98	2.114.952,46	-
07 - Incrementi di immobilizzazioni per lavori interni						
08 - Variazioni nelle rimanenze di prodotti in corso di lavorazione, etc. (+/-)						
Totale (A)	53.301.261,54	52.661.676,89	52.869.373,95	50.501.270,00	49.778.509,79	52.013.693,84
B - COSTI DELLA GESTIONE						
09 - Personale	15.306.770,05	15.182.883,60	15.076.954,31	14.670.940,00	14.168.948,43	13.887.059,03
10 - Acquisto di materie prime e/o beni di consumo	687.678,47	625.393,34	508.465,01	454.483,87	459.849,47	415.144,61
11 - Variazioni nelle rimanenze di materie prime e/o beni di consumo (+/-)	1.068,22	370,48	5.738,80	2.199,17	2.506,62	2.457,26
12 - Prestazioni di servizi	21.093.680,91	21.731.502,88	22.085.816,39	21.228.638,74	20.838.160,45	22.662.450,25
13 - Godimento di beni di terzi	1.017.531,92	1.068.636,86	1.108.347,89	1.129.045,26	1.047.485,00	989.096,52
14 - Trasferimenti	5.384.259,07	5.150.889,14	4.064.000,29	4.201.569,54	3.896.482,64	3.188.243,18
15 - Imposte e tasse	1.181.755,53	1.113.133,66	1.249.823,64	1.024.301,49	1.042.613,30	983.187,57
16 - Quote di ammortamento d'esercizio	5.203.656,57	5.386.380,53	5.635.483,23	5.986.873,59	5.732.873,47	5.620.742,13
Totale (B)	49.876.400,74	50.258.449,53	49.734.629,56	48.698.051,66	47.188.919,38	47.748.380,55
RISULTATO DELLA GESTIONE (A+B)	3.424.860,80	2.403.227,36	3.134.744,39	1.803.218,34	2.589.590,41	4.265.313,29
C - PROVENTI E ONERI DA AZIENDE SPECIALI E PARTECIPATE						
17 - Utili	654.399,60	751.703,17	997.708,12	1.158.149,32	1.234.985,70	975.984,00
18 - Interessi su capitale di dotazione	-	-	-	-	-	-
19 - Trasferimenti ad aziende speciali e partecipate	1.444.163,63	1.164.922,10	3.034.579,33	2.774.504,01	2.126.664,16	2.291.598,72
Totale (C)	789.764,03	413.218,93	2.036.871,21	1.616.354,69	891.678,46	1.315.614,72
RISULTATO DELLA GESTIONE OPERATIVA (A+B+C)	2.635.096,77	1.990.008,43	1.097.873,18	186.863,65	1.697.911,95	2.949.698,57
D - PROVENTI ED ONERI FINANZIARI						
20 - Interessi attivi	629.851,88	570.954,66	272.761,55	141.555,22	133.816,08	69.867,52
21 - Interessi passivi	3.283.603,33	3.651.163,97	2.887.116,85	2.322.098,61	2.305.417,75	2.123.652,91
01) su mutui e prestiti	1.924.831,76	1.996.441,90	1.546.244,01	1.246.187,02	1.236.865,59	1.136.040,49
02) su obbligazioni	1.358.771,57	1.652.847,16	1.062.852,05	636.504,55	727.464,39	639.945,13
03) su anticipazioni	-	-	-	-	-	-
04) per altre cause	-	1.874,91	278.020,79	439.407,04	341.087,77	347.667,29
Totale (D)	2.653.751,45	3.080.209,31	2.614.355,30	2.180.543,39	2.171.601,67	2.053.785,39
E - PROVENTI E ONERI STRAORDINARI						
01 - Proventi	2.835.158,07	3.874.316,68	3.098.060,51	4.121.274,02	1.788.628,12	2.779.411,68
22 - Insussistenze del passivo	253.992,78	421.211,10	884.231,81	513.631,75	437.893,64	452.004,68
23 - Sopravvenienze attive	1.377.776,03	353.913,12	705.455,17	2.588.098,19	715.112,12	1.673.006,80
24 - Plusvalenze patrimoniali	1.203.389,26	3.099.192,46	1.508.373,53	1.019.544,08	635.622,36	654.400,20
02 - Oneri	1.783.692,64	1.276.772,29	1.949.454,96	2.383.590,87	1.812.417,45	2.905.909,73
25 - Insussistenze dell'attivo	948.140,18	468.192,04	1.230.229,00	1.485.953,61	666.701,80	1.879.828,26
26 - Minusvalenze patrimoniali	3.575,00	306.544,42	18,00	27.158,00	-	-
27 - Accantonamento per svalutazione crediti	112.052,60	97.177,88	169.631,59	79.711,48	160.993,11	-
28 - Oneri straordinari	719.924,86	404.857,95	549.576,37	790.767,78	984.722,54	1.026.081,47
Totale (E)	1.051.465,43	2.597.544,39	1.148.605,55	1.737.683,15	23.789,33	126.498,05
RISULTATO ECONOMICO DELL'ESERCIZIO (A+B+C+D+E)	1.032.810,75	1.507.343,51	367.876,57	255.996,59	497.479,05	769.415,13

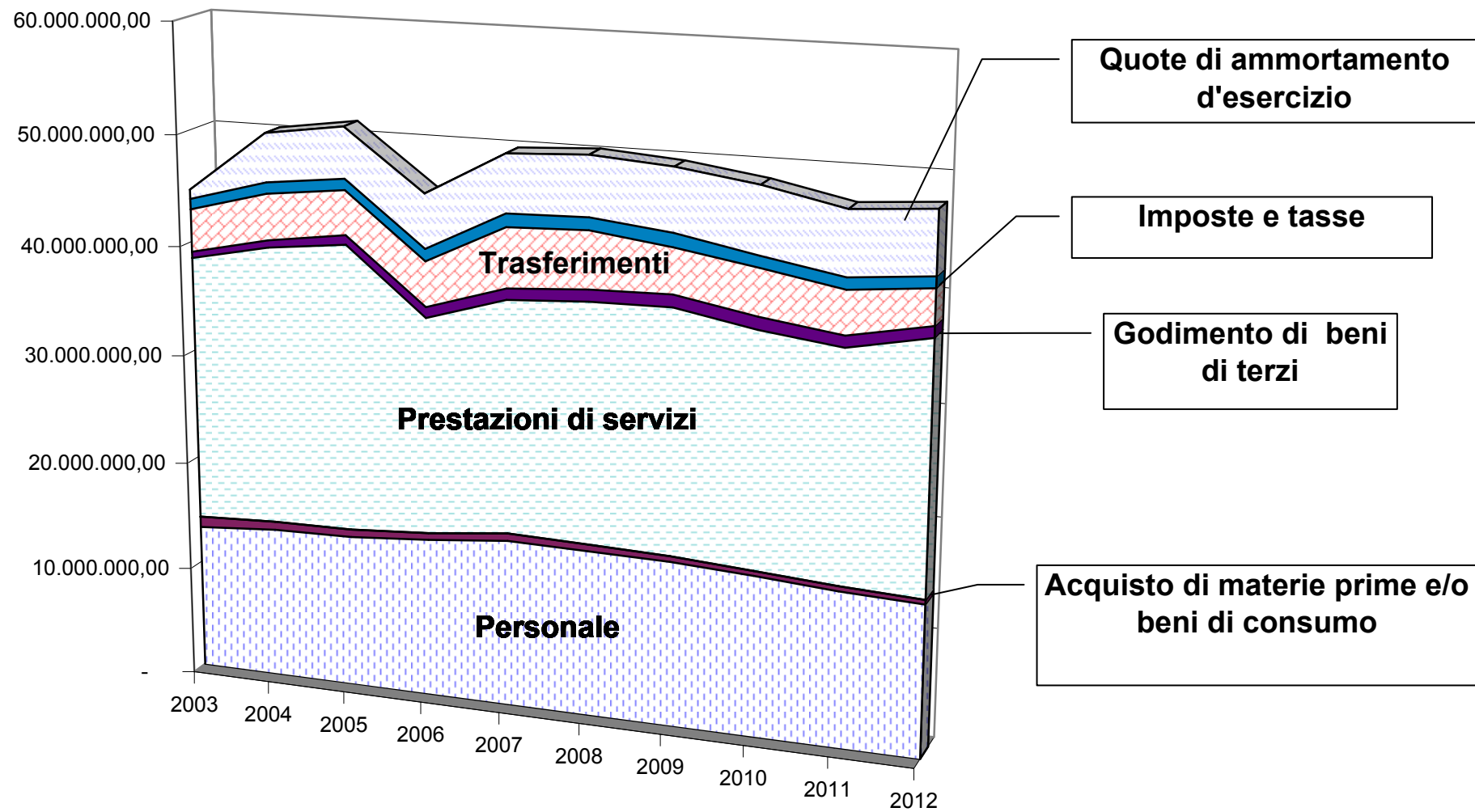
CONTO ECONOMICO dal 2003 al 2012
valori più significativi



Andamento storico dei Ricavi di gestione



Andamento dei Costi di gestione



PARTE 3

CONTO DEL PATRIMONIO

Conto del Patrimonio (Attivo) 2012

	IMPORTI PARZIALI	CONSISTENZA INIZIALE	VARIAZIONI DA C/ FINANZIARIO		VARIAZIONI DA ALTRE CAUSE		CONSISTENZA FINALE
			+	-	+	-	
A) IMMOBILIZZAZIONI							
I) IMMOBILIZZAZIONI IMMATERIALI							
1) Costi pluriennali capitalizzati	2.708.458,42	2.708.458,42	3.025,00	-	-	-	2.711.483,42
(relativo fondo di ammortamento in detrazione)	- 2.559.859,71	- 2.559.859,71	-	-	- 64.541,65	-	- 2.624.401,36
Totale		148.598,71	3.025,00	-	64.541,65	-	87.082,06
II) IMMOBILIZZAZIONI MATERIALI							
1) Beni demaniali	34.379.652,69	34.379.652,69	510.288,77	-	265.489,00	24.000,00	35.131.430,46
(relativo fondo di ammortamento in detrazione)	- 4.818.323,12	- 4.818.323,12	-	-	712.543,65	-	- 5.530.866,77
2) Terreni (patrimonio indisponibile)		12.834.263,60	-	69.000,00	264.172,00	-	13.029.435,60
3) Terreni (patrimonio disponibile)		6.376.141,60	-	-	-	-	6.376.141,60
4) Fabbricati (patrimonio indisponibile)	122.741.166,38	122.741.166,38	5.628.862,09	387.383,99	1.191.539,28	891.889,26	128.282.294,50
(relativo fondo di ammortamento in detrazione)	- 39.108.389,32	- 39.108.389,32	-	139.458,24	3.937.490,75	9.660,60	- 42.896.761,23
5) Fabbricati (patrimonio disponibile)	20.215.162,93	20.215.162,93	24.566,28	-	118.505,00	471.803,57	19.886.430,64
(relativo fondo di ammortamento in detrazione)	- 6.240.790,09	- 6.240.790,09	-	-	596.592,94	180.976,76	- 6.656.406,27
6) Macchinari, attrezzature e impianti	1.478.781,83	1.478.781,83	2.070,99	-	800,00	9.207,32	1.472.445,50
(relativo fondo di ammortamento in detrazione)	- 1.169.274,80	- 1.169.274,80	-	-	107.227,54	8.957,72	- 1.267.544,62
7) Attrezzature e sistemi informatici	1.143.133,40	1.143.133,40	24.528,31	-	30,00	14.628,77	1.153.062,94
(relativo fondo di ammortamento in detrazione)	- 1.029.146,21	- 1.029.146,21	-	-	55.440,90	14.628,77	- 1.069.958,34
8) Automezzi e motomezzi	1.199.668,79	1.199.668,79	-	-	5.070,60	21.900,00	1.182.839,39
(relativo fondo di ammortamento in detrazione)	- 946.419,28	- 946.419,28	-	-	92.458,11	21.900,00	- 1.016.977,39
9) Mobili e macchine d'ufficio	2.906.154,77	2.906.154,77	66.532,27	-	-	1.896,82	2.970.790,22
(relativo fondo di ammortamento in detrazione)	- 2.659.073,86	- 2.659.073,86	-	-	132.468,18	1.846,90	- 2.789.695,14
10) Universalità di beni (patrimonio indisponibile)	1.626.726,39	1.626.726,39	11.000,00	-	-	-	1.637.726,39
(relativo fondo di ammortamento in detrazione)	- 881.609,39	- 881.609,39	-	-	11.000,00	-	- 892.609,39
11) Universalità di beni (patrimonio disponibile)	-	-	-	-	-	-	-
(relativo fondo di ammortamento in detrazione)	-	-	-	-	-	-	-
12) Diritti reali su beni di terzi		9.750,00	-	-	-	-	9.750,00
13) Immobilizzazioni in corso		25.583.546,46	3.913.861,12	6.259.873,71	-	9.985.200,68	13.252.333,19
Totale		173.641.122,77	10.181.709,83	6.576.799,46	3.799.616,19	11.182.555,67	162.263.861,28
III) IMMOBILIZZAZIONI FINANZIARIE							
1) Partecipazioni in:							
a) imprese controllate		374.742,68	-	-	-	345.397,00	29.345,68
b) imprese collegate		4.445.985,34	83.930,00	-	-	60.160,18	4.469.755,16
c) altre imprese		44.447.124,17	131,80	-	-	14.061,99	44.433.193,98
2) Crediti verso							
a) imprese controllate							
b) imprese collegate							
c) altre imprese		-	-	-	-	-	-
3) Titoli (investimento a medio e lungo termine)							
4) Crediti di dubbia esigibilità	573.315,14	573.315,14	-	-	-	48.939,47	524.375,67
(detratto il fondo svalutazione crediti)	- 573.315,14	- 573.315,14	-	-	-	48.939,47	- 524.375,67
5) Crediti per depositi cauzionali		1.061.049,07	171.035,58	171.035,58	-	-	1.061.049,07
Totale		50.328.901,26	255.097,38	171.035,58	-	419.619,17	49.993.343,89
TOTALE IMMOBILIZZAZIONI		224.118.622,74	10.439.832,21	6.747.835,04	3.864.157,84	11.602.174,84	212.344.287,23

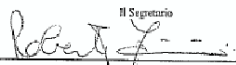

Conto del Patrimonio (Attivo)



	IMPORTI PARZIALI	CONSISTENZA INIZIALE	VARIAZIONI DA C/ FINANZIARIO		VARIAZIONI DA ALTRE CAUSE		CONSISTENZA FINALE
			+	-	+	-	
B)	ATTIVO CIRCOLANTE						
I)	<u>RIMANENZE</u>	7.243,82			4.786,56	7.243,82	4.786,56
	Totale	7.243,82	-	-	4.786,56	7.243,82	4.786,56
II)	<u>CREDITI</u>						
1)	Verso contribuenti	8.708.054,30	35.463.836,61	36.653.935,57		337.946,52	7.180.008,82
2)	Verso enti del settore pubblico allargato						
a)	Stato - correnti	3.439.707,33	1.084.333,87	990.157,45	-	610.248,32	2.923.635,43
	- capitale	1.586.454,16	240.151,97	293.407,46		-	1.533.198,67
b)	Regione - correnti	2.395.924,35	4.130.943,47	5.163.869,04		25.267,04	1.337.731,74
	- capitale	2.363.166,68	3.899.949,81	963.024,45		32.686,67	5.267.405,37
c)	Altri - correnti	360.287,08	373.635,45	438.908,75		42.909,57	252.104,21
	- capitale	359.267,03	85.491,80	82.557,51		-	362.201,32
3)	Verso debitori diversi						
a)	verso utenti di servizi pubblici	3.012.331,60	5.519.403,28	5.194.936,61	-	37.088,58	3.299.709,69
b)	verso utenti di beni patrimoniali	1.002.616,50	1.748.956,50	1.604.569,62		6.621,68	1.140.381,70
c)	verso altri - correnti	3.552.470,61	5.195.024,03	4.682.649,56	-	35.545,10	4.029.299,98
	- capitale	468.340,06	2.821.615,90	2.950.481,81	-	-	339.474,15
d)	da alienazioni patrimoniali	382.009,06	116.129,81	367.845,42	-	-	130.293,45
e)	per somme corrisposte c/terzi	778.356,61	4.363.324,80	4.462.040,47	-	13.204,10	666.436,84
4)	Crediti per Iva	83,00	606.535,79		-	424.901,79	181.717,00
5)	Per depositi						
a)	Banche	3.952.888,38	-	449.346,48		7.119,07	3.496.422,83
b)	Cassa Depositi e Prestiti	497.381,23	-	169.063,23	-	11.266,29	317.051,71
	Totale	32.859.337,98	65.649.333,09	64.466.793,43	-	1.584.804,73	32.457.072,91
III)	<u>ATTIVITA' FINANZIARIE CHE NON COSTITUISCONO IMMOBILIZZI</u>						
1)	Titoli	621,27			-	621,27	-
	Totale	621,27	-	-	-	621,27	-
IV)	<u>DISPONIBILITA' LIQUIDE</u>						
1)	Fondo di Cassa	3.915.392,11	64.744.989,11	55.631.479,69			13.028.901,53
2)	Depositi bancari	81.536,87			-	81.536,87	-
	Totale	3.996.928,98	64.744.989,11	55.631.479,69	-	81.536,87	13.028.901,53
	TOTALE ATTIVO CIRCOLANTE	36.864.132,05	130.394.322,20	120.098.273,12	4.786,56	1.674.206,69	45.490.761,00
C)	RATEI E RISCOINTI						
I)	<u>Ratei attivi</u>	-	-	-		-	-
II)	<u>Risconti attivi</u>	276.106,37	7.876,61	7.691,54	-	13.707,98	262.583,46
	TOTALE RATEI E RISCOINTI	276.106,37	7.876,61	7.691,54	-	13.707,98	262.583,46
	TOTALE DELL'ATTIVO (A+B+C)	261.258.861,16	140.842.031,02	126.853.799,70	3.859.371,28	13.290.089,51	258.097.631,69
	CONTI D'ORDINE						
D)	<u>OPERE DA REALIZZARE</u>	16.740.858,04	6.967.440,82	3.179.211,64		828.921,57	19.700.165,65
E)	<u>BENI CONFERITI IN AZIENDE SPECIALI</u>						
F)	<u>BENI DI TERZI</u>	123.293.736,05	-	-	2.271.849,01	1.487.191,01	124.078.394,05
	TOTALE CONTI D'ORDINE	140.034.594,09	6.967.440,82	3.179.211,64	2.271.849,01	2.316.112,58	143.778.559,70

Conto del Patrimonio (Passivo)

	IMPORTI PARZIALI	CONSISTENZA INIZIALE	VARIAZIONI DA C/ FINANZIARIO		VARIAZIONI DA ALTRE CAUSE		CONSISTENZA FINALE
			+	-	+	-	
A) PATRIMONIO NETTO							
I) Netto patrimoniale		127.497.741,17			730.181,01		128.227.922,18
II) Netto dei beni demaniali		29.839.892,77		-	39.234,12		29.879.126,89
TOTALE PATRIMONIO NETTO		157.337.633,94	-	-	769.415,13	-	158.107.049,07
B) CONFERIMENTI							
I) Conferimenti da trasferimenti in c/capitale		4.572.452,93	4.225.593,58	-	-	5.674.254,94	3.123.791,57
II) Conferimenti da concessioni di edificare		18.352.132,68	1.429.830,71	3.550,58	-	5.200.000,00	14.578.412,81
TOTALE CONFERIMENTI		22.924.585,61	5.655.424,29	3.550,58	-	10.874.254,94	17.702.204,38
C) DEBITI							
I) Debiti di finanziamento:		61.287.235,78	-	4.734.292,40	1.502,39	8.046,73	56.546.399,04
1) per finanziamenti a breve termine		-	-	-	-	-	-
2) per mutui e prestiti		31.507.160,47	-	2.931.401,53	1.312,41	7.044,08	28.570.027,27
3) per prestiti obbligazionari		29.777.180,69	-	1.802.317,74	159,09	1.002,65	27.974.019,39
4) per debiti pluriennali		2.894,62	-	573,13	30,89	-	2.352,38
II) Debiti di funzionamento		16.236.257,98	44.706.975,27	39.842.474,54	-	438.308,74	20.662.449,97
III) Debiti per IVA		-	424.901,79	-	-	424.901,79	-
IV) Debiti per anticipazioni di cassa		-	-	-	-	-	-
V) Debiti per somme anticipate da terzi		1.647.950,64	4.715.994,38	4.874.744,75	-	13.695,94	1.475.504,33
VI) Debiti verso:							
1) Imprese controllate		9.990,00	-	9.990,00	-	-	-
2) Imprese collegate		360.011,88	222.551,72	360.011,88	-	-	222.551,72
3) Altri (az. speciali, consorzi, istituzioni)		1.144.930,81	3.094.407,48	1.144.930,81	-	-	3.094.407,48
VII) Altri debiti		160.258,70	1.400.000,00	1.400.000,00	50.687,11	-	210.945,81
TOTALE DEBITI		80.846.635,79	54.564.830,64	52.366.444,38	52.189,50	884.953,20	82.212.258,35
D) RATEI E RISCONTI							
I) Ratei passivi		84.761,08	23.810,44	84.761,08	-	-	23.810,44
II) Risconti passivi		65.244,74	41.809,45	51.744,74	-	3.000,00	52.309,45
TOTALE RATEI E RISCONTI		150.005,82	65.619,89	136.505,82	-	3.000,00	76.119,89
TOTALE DEL PASSIVO		261.258.861,16	60.285.874,82	52.506.500,78	821.604,63	11.762.208,14	258.097.631,69
CONTI D'ORDINE							
E) IMPEGNI OPERE DA REALIZZARE		16.740.858,04	6.967.440,82	3.179.211,64	-	828.921,57	19.700.165,65
F) CONFERIMENTI IN AZIENDE SPECIALI							
G) BENI DI TERZI		123.293.736,05	-	-	2.271.849,01	1.487.191,01	124.078.394,05
TOTALE CONTI D'ORDINE		140.034.594,09	6.967.440,82	3.179.211,64	2.271.849,01	2.316.112,58	143.778.559,70

Finanza, II 12 MAR. 2013

Il Segretario



Il responsabile del servizio finanziario

 Il legale rappresentante dell'ente


RIEPILOGO STORICO DEL CONTO DEL PATRIMONIO

	CONSISTENZA 2007	CONSISTENZA 2008	CONSISTENZA 2009	CONSISTENZA 2010	CONSISTENZA 2011	CONSISTENZA 2012
IMMOBILIZZAZIONI						
Immobilizzazioni Immateriali						
Costi pluriennali capitalizzati	2.388.775,18	2.479.176,50	2.567.161,14	2.655.727,32	2.708.458,42	2.711.483,42
(relativo fondo di ammortamento in detrazione)	- 2.125.418,68	- 2.257.362,39	- 2.386.477,28	- 2.478.814,42	- 2.559.859,71	- 2.624.401,36
Totale	263.356,50	221.814,11	180.683,86	176.912,90	148.598,71	87.082,06
Immobilizzazioni Materiali						
Beni demaniali	21.672.221,22	25.522.745,26	29.095.430,32	32.357.018,18	34.379.652,69	35.131.430,46
(relativo fondo di ammortamento in detrazione)	- 2.358.238,43	- 2.876.295,87	- 3.465.817,02	- 4.120.834,57	- 4.818.323,12	- 5.530.866,77
Terreni (patrimonio indisponibile)	4.968.954,64	5.389.352,44	12.388.635,07	12.600.825,29	12.834.263,60	13.029.435,60
Terreni (patrimonio disponibile)	7.937.385,82	8.220.568,41	5.864.208,60	6.176.700,99	6.376.141,60	6.376.141,60
Fabbricati (patrimonio indisponibile)	109.534.964,42	112.033.711,74	115.647.745,30	122.086.442,03	122.741.166,38	128.282.294,50
(relativo fondo di ammortamento in detrazione)	- 25.042.502,66	- 28.273.101,17	- 31.740.780,84	- 35.426.154,04	- 39.108.389,32	- 42.896.761,23
Fabbricati (patrimonio disponibile)	18.782.176,37	19.829.871,15	21.685.090,56	20.112.260,13	20.215.162,93	19.886.430,64
(relativo fondo di ammortamento in detrazione)	- 4.093.424,54	- 4.699.569,52	- 5.350.122,26	- 5.649.946,52	- 6.240.790,09	- 6.656.406,27
Macchinari, attrezzature e impianti	1.069.615,73	1.220.927,00	1.285.177,73	1.399.012,80	1.478.781,83	1.472.445,50
(relativo fondo di ammortamento in detrazione)	- 534.057,34	- 690.436,43	- 825.512,47	- 1.007.533,48	- 1.169.274,80	- 1.267.544,62
Attrezzature e sistemi informatici	950.930,10	982.172,08	1.035.110,76	1.145.600,91	1.143.133,40	1.153.062,94
(relativo fondo di ammortamento in detrazione)	- 582.318,16	- 755.886,89	- 881.487,75	- 975.669,74	- 1.029.146,21	- 1.069.958,34
Automezzi e motomezzi	786.848,92	816.020,92	891.067,79	1.144.167,79	1.199.668,79	1.182.839,39
(relativo fondo di ammortamento in detrazione)	- 622.121,41	- 680.139,96	- 695.983,17	- 817.684,64	- 946.419,28	- 1.016.977,39
Mobili e macchine d'ufficio	2.064.350,12	2.332.011,75	2.486.007,84	2.832.984,89	2.906.154,77	2.970.790,22
(relativo fondo di ammortamento in detrazione)	- 1.216.332,80	- 1.548.984,33	- 1.891.872,20	- 2.406.725,26	- 2.659.073,86	- 2.789.695,14
Universalità di beni (patrimonio indisponibile)	777.074,33	813.262,09	848.890,09	1.615.743,09	1.626.726,39	1.637.726,39
(relativo fondo di ammortamento in detrazione)	- 777.074,33	- 813.262,09	- 848.890,09	- 870.626,09	- 881.609,39	- 892.609,39
Universalità di beni (patrimonio disponibile)	-	-	-	-	-	-
(relativo fondo di ammortamento in detrazione)	-	-	-	-	-	-
Diritti reali su beni di terzi	273.781,78	273.781,78	273.781,78	9.750,00	9.750,00	9.750,00
Immobilizzazioni in corso	24.073.527,56	29.870.913,33	27.364.101,10	24.291.768,00	25.583.546,46	13.252.333,19
Totale	157.665.761,34	166.967.661,69	173.164.781,14	174.497.099,76	173.641.122,77	162.263.861,28
Immobilizzazioni Finanziarie						
Partecipazioni in:						
a) imprese controllate	341.550,00	341.550,00	15.153,50	373.576,68	374.742,68	29.345,68
b) imprese collegate	4.743.094,90	4.715.266,88	5.184.945,26	5.027.248,93	4.445.985,34	4.469.755,16
c) altre imprese	44.510.567,49	44.304.218,09	44.305.957,70	43.924.722,20	44.447.124,17	44.433.193,98
Crediti verso						
a) imprese controllate						
b) imprese collegate						
c) altre imprese	745.117,00	745.117,00	745.117,00	-	-	-
Titoli (investimento a medio e lungo termine)						
Crediti di dubbia esigibilità	267.552,49	303.441,28	468.896,74	468.896,74	573.315,14	524.375,67
(detratto il fondo svalutazione crediti)	- 267.552,49	- 303.441,28	- 468.896,74	- 468.896,74	- 573.315,14	- 524.375,67
Crediti per depositi cauzionali	1.090.238,05	1.090.348,05	1.019.969,80	1.021.863,90	1.061.049,07	1.061.049,07
Totale	51.430.567,44	51.196.500,02	51.271.143,26	50.347.411,71	50.328.901,26	49.993.343,89
TOTALE IMMOBILIZZAZIONI	209.359.685,28	218.385.975,82	224.616.608,26	225.021.424,37	224.118.622,74	212.344.287,23
ATTIVO CIRCOLANTE						
Rimanenze						
	17.317,93	17.688,41	11.949,61	9.750,44	7.243,82	4.786,56
Crediti	17.317,93	17.688,41	11.949,61	9.750,44	7.243,82	4.786,56
Verso contribuenti						
Verso enti del settore pubblico allargato	7.367.780,77	9.851.152,75	7.859.791,89	8.015.808,54	8.708.054,30	7.180.008,82
a) Stato - correnti	2.292.930,29	4.783.461,06	4.727.187,18	3.974.065,46	3.439.707,33	2.923.635,43
- capitale	1.264.535,00	2.196.983,57	2.269.716,21	1.584.673,75	1.586.454,16	1.533.198,67
b) Regione - correnti	664.657,86	764.313,87	1.108.664,04	2.210.112,74	2.395.924,35	1.337.731,74
- capitale	7.666.807,02	5.701.860,67	3.207.020,46	3.009.524,24	2.363.166,68	5.267.405,37
c) Altri - correnti	686.209,92	538.543,82	341.280,53	315.395,25	360.287,08	252.104,21
- capitale	1.062.720,10	1.097.350,19	564.480,60	585.456,06	359.267,03	362.201,32
Verso debitori diversi						
a) verso utenti dei servizi pubblici	1.350.528,01	2.170.468,43	2.335.087,45	3.216.300,83	3.012.331,60	3.299.709,69
b) verso utenti di beni patrimoniali	687.226,60	787.235,16	780.076,48	898.483,57	1.002.616,50	1.140.381,70
c) verso altri - correnti	6.810.527,33	8.757.721,50	4.981.450,99	3.732.175,15	3.552.470,61	4.029.299,98
- capitale	2.433.082,66	476.649,12	556.638,73	476.865,69	468.340,06	339.474,15
d) da alienazioni patrimoniali	2.613.096,36	934.736,31	275.797,94	717.227,98	382.009,06	130.293,45
e) per somme corrisposte c/terzi	1.196.811,44	777.625,40	877.558,38	887.080,78	778.356,61	666.436,84
Crediti per Iva	12.832,00	40.105,00	58.448,00	191,00	83,00	181.717,00
Per depositi						
a) Banche	16.279.832,61	12.951.528,05	7.668.817,62	5.855.859,12	3.952.888,38	3.496.422,83

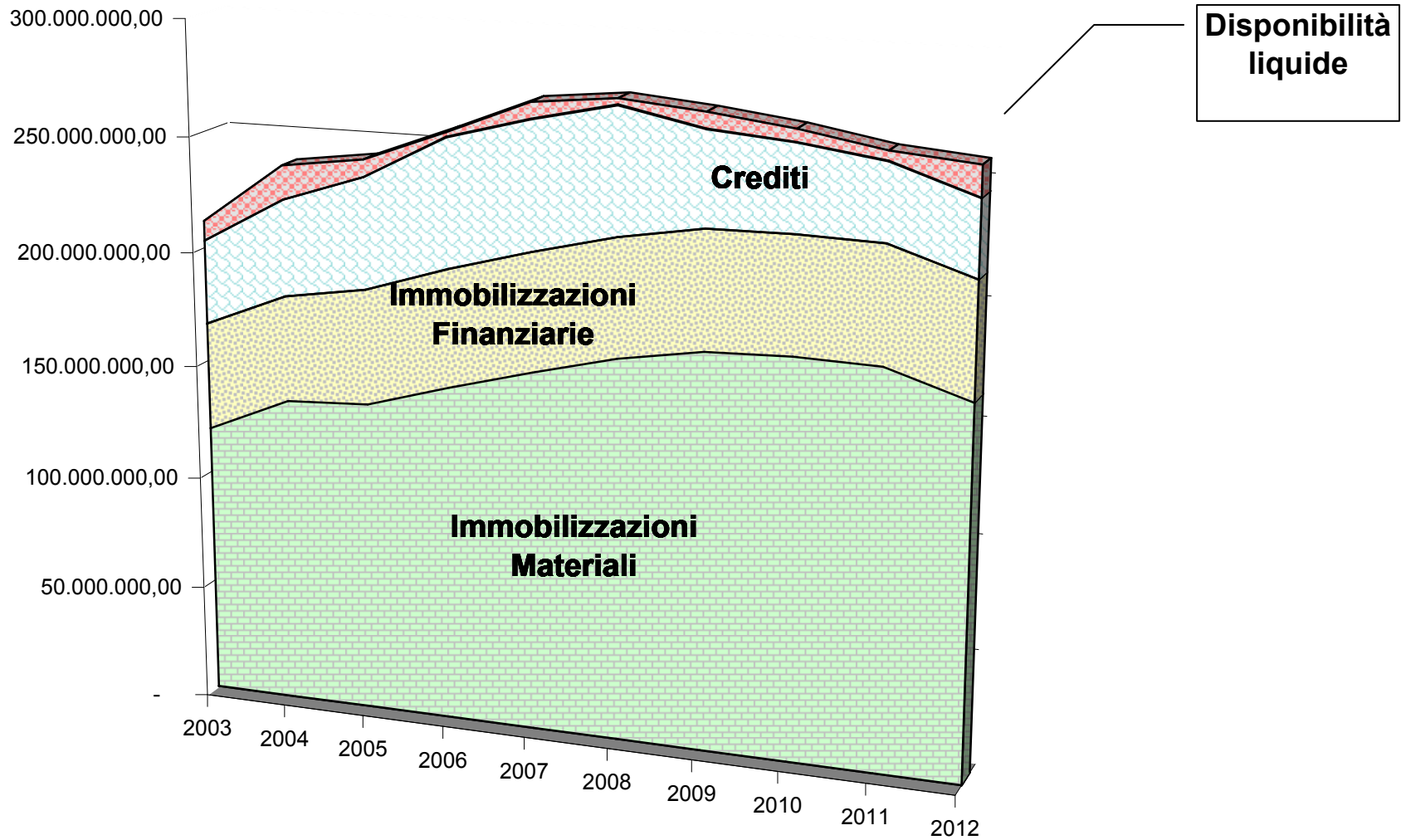
RIEPILOGO STORICO DEL CONTO DEL PATRIMONIO

	CONSISTENZA 2007	CONSISTENZA 2008	CONSISTENZA 2009	CONSISTENZA 2010	CONSISTENZA 2011	CONSISTENZA 2012
b) Cassa Depositi e Prestiti	2.802.206,57	2.372.188,34	2.925.304,37	1.547.239,55	497.381,23	317.051,71
Totale	55.191.784,54	54.201.923,24	40.537.320,87	37.026.459,71	32.859.337,98	32.457.072,91
Attività finanziarie che non costituiscono immobilizzazioni						
Titoli	45.000,00	45.000,00	20.000,00	3.809,80	621,27	-
Totale	45.000,00	45.000,00	20.000,00	3.809,80	621,27	-
Disponibilità liquide						
Fondo di Cassa	6.612.577,77	2.211.463,79	6.536.525,85	5.222.409,49	3.915.392,11	13.028.901,53
Depositi bancari	326.011,38	325.951,88	222.630,76	95.892,17	81.536,87	0,00
Totale	6.938.589,15	2.537.415,67	6.759.156,61	5.318.301,66	3.996.928,98	13.028.901,53
TOTALE ATTIVO CIRCOLANTE	62.192.691,62	56.802.027,32	47.328.427,09	42.358.321,61	36.864.132,05	45.490.761,00
RATEI E RISCONTI						
Ratei attivi	-	-	-	-	-	-
Risconti attivi	343.202,08	342.672,94	310.138,20	297.602,80	276.106,37	262.583,46
TOTALE RATEI E RISCONTI	343.202,08	342.672,94	310.138,20	297.602,80	276.106,37	262.583,46
TOTALE DELL'ATTIVO	271.895.578,98	275.530.676,08	272.255.173,55	267.677.348,78	261.258.861,16	258.097.631,69
CONTI D'ORDINE						
Opere da realizzare	34.191.757,79	32.464.865,24	24.717.204,62	19.646.821,36	16.740.858,04	19.700.165,65
Beni conferiti in aziende speciali						
Beni di terzi	113.640.728,65	116.547.286,98	119.337.081,50	121.804.636,43	123.293.736,05	124.078.394,05
TOTALE CONTI D'ORDINE	147.832.486,44	149.012.152,22	144.054.286,12	141.451.457,79	140.034.594,09	143.778.559,70

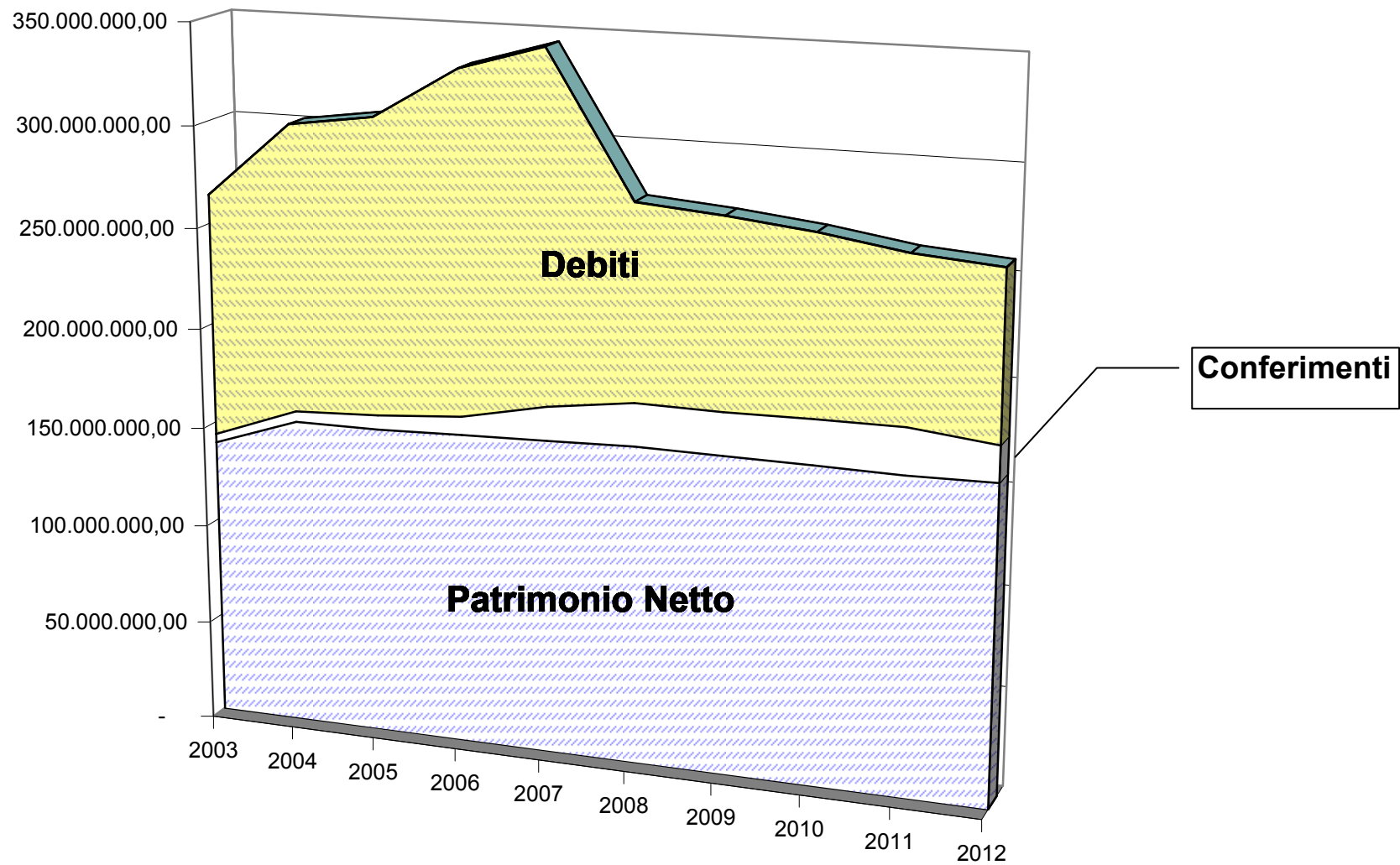
Conto del Patrimonio (Passivo)

PATRIMONIO NETTO						
Netto patrimoniale	137.177.455,05	135.533.973,56	132.182.933,08	129.320.366,18	127.497.741,17	128.227.922,18
Netto dei beni demaniali	19.592.545,99	22.925.012,59	25.908.176,50	28.514.746,81	29.839.892,77	29.879.126,89
Netto dovuto a rettifiche	181.641,60	-	-	-	-	-
TOTALE PATRIMONIO NETTO	156.951.642,64	158.458.986,15	158.091.109,58	157.835.112,99	157.337.633,94	158.107.049,07
CONFERIMENTI						
Conferimenti da trasferimenti in c/capitale	5.597.163,34	9.520.190,50	3.747.313,08	4.253.369,83	4.572.452,93	3.123.791,57
Conferimenti da concessioni da edificare	11.205.065,38	11.585.323,55	17.342.230,36	17.810.414,60	18.352.132,68	14.578.412,81
TOTALE CONFERIMENTI	16.802.228,72	21.105.514,05	21.089.543,44	22.063.784,43	22.924.585,61	17.702.204,38
DEBITI						
Debiti di finanziamento:	73.367.423,47	73.488.124,63	71.438.578,79	66.771.906,71	61.287.235,78	56.546.399,04
1) per finanziamenti a breve termine	-	-	-	-	-	-
2) per mutui e prestiti	41.727.910,20	38.613.385,55	38.212.148,35	35.243.378,81	31.507.160,47	28.570.027,27
3) per prestiti obbligazionari	31.633.838,85	34.869.912,32	33.222.451,34	31.525.091,04	29.777.180,69	27.974.019,39
4) per debiti pluriennali	5.674,42	4.826,76	3.979,10	3.436,86	2.894,62	2.352,38
Debiti di funzionamento	21.415.922,93	19.204.940,46	18.747.710,70	16.485.189,91	16.236.257,98	20.662.449,97
Debiti per IVA	-	-	-	-	-	-
Debiti per anticipazioni di cassa	-	-	-	-	-	-
Debiti per somme anticipate da terzi	1.741.910,97	1.312.482,63	1.356.927,75	1.335.855,00	1.647.950,64	1.475.504,33
Debiti verso:						
1) Imprese controllate	-	26.222,78	-	-	9.990,00	-
2) Imprese collegate	1.575.904,78	706.433,00	524.659,74	567.185,46	360.011,88	222.551,72
3) Altri (az. speciali, consorzi, istituzioni)	-	1.116.363,52	706.005,48	2.309.074,72	1.144.930,81	3.094.407,48
Altri debiti	-	-	170.356,70	170.356,70	160.258,70	210.945,81
TOTALE DEBITI	171.468.585,62	95.854.567,02	92.944.239,16	87.639.568,50	80.846.635,79	82.212.258,35
RATEI E RISCONTI						
Ratei passivi	-	74.280,42	74.280,42	74.280,42	84.761,08	23.810,44
Risconti passivi	40.545,47	37.328,44	56.000,95	64.602,44	65.244,74	52.309,45
TOTALE RATEI E RISCONTI	40.545,47	111.608,86	130.281,37	138.882,86	150.005,82	76.119,89
TOTALE DEL PASSIVO	345.263.002,45	275.530.676,08	272.255.173,55	267.677.348,78	261.258.861,16	258.097.631,69
CONTI D'ORDINE						
Impegni opere da realizzare	34.191.757,79	32.464.865,24	24.717.204,62	19.646.821,36	16.740.858,04	19.700.165,65
Beni conferiti in aziende speciali						
Beni di terzi	113.640.728,65	116.547.286,98	119.337.081,50	121.804.636,43	123.293.736,05	124.078.394,05
TOTALE CONTI D'ORDINE	147.832.486,44	149.012.152,22	144.054.286,12	141.451.457,79	140.034.594,09	143.778.559,70

**RIEPILOGO STORICO DEL CONTO DEL PATRIMONIO ATTIVO
(valori più significativi)**



RIEPILOGO STORICO DEL CONTO DEL PATRIMONIO PASSIVO (valori più significativi)



PARTE 4

PROSPETTO DI CONCILIAZIONE

PROSPETTO DI CONCILIAZIONE (ENTRATE)

	ACCERTAMENTI FINANZIARI DI COMPETENZA (1E)	RISCONTI PASSIVI		RATEI ATTIVI		ALTRE RETTIFICHE DEL RISULTATO FINANZIARIO (-) (6E)	AL CONTO ECONOMICO		NOTE	AL CONTO DEL PATRIMONIO				
		INIZIALI (+) (2E)	FINALI (-) (3E)	INIZIALI (-) (4E)	FINALI (+) (5E)		Rif. CE	(1E+2E-3E-4E+5E-6E) (7E)		Rif. C.P.	ATTIVO	Rif. CP	PASSIVO	
Titolo I	ENTRATE TRIBUTARIE													
1) Imposte (tit. I - cat. 1)	28.242.919,67	-	-	-	-		A 1	28.242.919,67						
2) Tasse (tit. I - cat. 2)	786.838,94	-	-	-	-		A 1	786.838,94						
3) Tributi speciali (tit. I - cat. 3)	6.434.078,00	-	-	-	-		A 1	6.434.078,00						
Totale entrate tributarie	35.463.836,61	-	-	-	-						CI	-	D II	-
Titolo II	ENTRATE DA TRASFERIMENTI													
1) da Stato (tit. II - cat. 1)	1.084.333,87	-	-	-	-		A 2	1.084.333,87						
2) da Regione (tit. II - cat. 2)	4.130.943,47	-	-	-	-		A 2	4.130.943,47						
3) da Regione per funzioni delegate (tit. II - cat. 3)		-	-	-	-		A 2							
4) da org. comunitari e internazionali (tit. II - cat. 4)	157.417,49	-	-	-	-		A 2	157.417,49						
5) da altri enti settore pubblico (tit. II - cat. 5)	216.217,96	-	-	-	-		A 2	216.217,96						
Totale entrate da trasferimenti	5.588.912,79	-	-	-	-						CI	-	D II	-
Titolo III	ENTRATE EXTRATRIBUTARIE													
1) Proventi servizi pubblici (tit. III - cat. 1)	5.519.403,28	-	-	-	-	(nota 1)	A3	5.382.342,23	(1*)				C III	137.061,05
2) Proventi gestione patrimoniale (tit. III - cat. 2)	1.748.956,50	51.744,74	41.809,45	-	-		A4	1.625.902,38	(1*)(2*)				B II 4	132.989,41
3) Proventi finanziari (tit. III - cat. 3)	69.867,52	-	-	-	-									
- Interessi su depositi, crediti, ecc.	69.867,52	-	-	-	-		D20	69.867,52	(3*)					
- Interessi su capitale conferito ad aziende speciali e partecipate	-	-	-	-	-		C18	-	(4*)					
4) Proventi per uff. da aziende speciali e partecipate, dividendi di società (tit. III - cat. 4)	975.984,00	-	-	-	-		C 17	975.984,00						
5) Proventi diversi (tit. III - cat. 5)	4.149.172,51	-	-	-	-		A 5	3.949.699,83	(1*)				C III	199.472,68
Totale entrate extratributarie	12.463.383,81	51.744,74	41.809,45	-	-						CI	-	DII	-
TOTALE ENTRATE CORRENTI	53.516.133,21							53.056.545,36						

PROSPETTO DI CONCILIAZIONE (ENTRATE)**NOTE MINISTERIALI:**

- (nota 1) Tra le rettifiche del risultato finanziario va considerata l'IVA a debito, compresa negli accertamenti finanziari del titolo III "Entrate extratributarie per attività in regime d'impresa; l'ammontare dell'IVA per fatture da emettere va riportato nel passivo del conto del patrimonio alla voce "Debiti per IVA" (C III), costituendo un debito verso l'erario a fronte del credito accertato al lordo d'IVA;
- (nota 2) quando viene realizzata una plusvalenza (ad esempio per un provento da alienazione maggiore del valore netto risultante dal conto del patrimonio) il valore relativo è portato in aumento nel conto economico (E24); quando viene realizzata una minusvalenza il valore relativo è portato in diminuzione nel conto economico (E 26);
- (nota 3) quando viene alienato un bene il valore risultante dal conto del patrimonio va indicato in detrazione;
- (nota 4) va indicato il totale dei trasferimenti di capitali da Stato, regioni, province, comuni, aziende speciali partecipate ed altre;
- (nota 5) proventi accertati per concessioni di edificare, per la quota finalizzata a spese correnti (sino al 30% del valore di 1E);
- (nota 6) va indicata la somma rimasta da riscuotere da terzi in conto competenza finanziaria;
- (nota 7) trattasi di minori debiti (minori residui passivi del conto del bilancio);
- (nota 8) trattasi di maggiori crediti (maggiori residui attivi dal conto del bilancio);
- (nota 9) I costi capitalizzati sono costituiti da quella parte di costi (sostenuti tra le spese "correnti" del Titolo I) per la produzione in economia, di valori da porre, dal punto di vista economico, a carico di più esercizi; esempi di costi capitalizzati sono costituiti da manutenzioni straordinarie effettuate da personale dell'ente, dalla produzione diretta di software applicativo: a fine esercizio è necessario rilevare queste entità, contabilizzarle nell'attivo patrimoniale con il sistema dell'ammortamento. I costi stessi saranno imputati agli esercizi in cui le unità prodotte verranno realizzate;

Note del Comune:

- (1*) La rettifica è dovuta all'I.V.A. riscossa nei capitoli della categoria; inoltre sono stati depurati gli importi degli accertamenti relativi alle regolarizzazioni iva ininfluenti ai fini economici
- (2*) Fitti di fabbricati e di terreni riscossi anticipatamente
- (3*) Accertamenti per interessi attivi diversi
- (4*) Accertamenti per interessi su capitali conferiti
- (4*bis) Accertamenti non aventi la natura economica di alienazioni di patrimonio del Comune:
- (5*) La rettifica è dovuta alla presenza nella categoria dell'IVA riscossa su proventi alienazione beni patrimoniali
- (6*) Vendita azioni: Vendita azioni
- (7*) Minusvalenze da alienazione di beni patrimoniali transitate nel conto finanziario:
- (8*) Fondo ammortamento relativo ad alienazioni con competenza economica coincidente con la registrazione finanziaria in diminuzione:
- (9*) Plusvalenze da alienazione di beni patrimoniali accertate su competenza: Alienazioni fabbricati indisponibili: € 0,00; Cessione quota di proprietà condominiale della sala caldaie appartamento in via Rimini, 3: € 215,86; Trasformazione diritti di superficie in diritti di proprietà: € 38.110,09;
- (10*) Alienazioni accertate quest'anno ma non ancora perfezionate o rogitate, o già rogitate in anni precedenti:
- (10*bis) Entrate non aventi natura di alienazioni patrimoniali, ma di conferimenti (alienazione terra da cave)
- (11*) Novazioni mutui: modificano soltanto l'oggetto dell'opera, ma non aumentano i debiti. In corrispondenza si registrano sopravvenienze attive
- (11bis*) Utilizzo del fondo di rotazione: novimentazione contabile che non aumentano i crediti per depositi né i debiti di finanziamento
- (12*) Somma rimasta da pagare a terzi in conto competenza finanziaria
- (13*) I.V.A. a credito verso lo Stato derivante da altre gestioni
- (14*) Accertato cap. 4 (Depositi cauzionali)
- (15*) Insussistenze sul titolo I e IV della spesa
- (16*) Altre Sopravvenienze attive: Acquisizioni gratuite: aree demaniali:€ 265.489,00; terreni indisponibili: € 264.172,00; Fabbricati indisponibili: € 961.954,00; Fabbricati disponibili: € 118.505,00; Macchinari, attrezzature, impianti: € 800,00; Attrezzature: donazioni computer€ 30,00; Automezzi e motomezzi: acquisizione gratuita di n.2 veicoli dall'Agenzia del Demanio € 5.070,60; Arrotondamenti e altri minori costi su mutui € 7.044,08; Arrotondamenti e altri minori costi su prestiti obbligazionari € 1.002,65; Riscossione quota crediti di dubbia esigibilità per € 48.939,47
- (17*) Plusvalenze da alienazioni o da permuta di beni patrimoniali accertate in finanziaria nei precedenti esercizi: ex Ufficio di Collocamento via Donati:€ 312.074,25; Magazzino segnaletica via Mittarelli, 34 ex Do: € 304.000,00;
- (18*) Minusvalenze relative a transazioni registrate in finanziaria in esercizi diversi dall'attuale:
- (19*) Plusvalenze non transitate in finanziaria:
- (20*) Costo storico da inventario di cespiti alienati e rogitati quest'anno, ma accertati in finanziaria in precedenza o non transittivi: ex Ufficio di Collocamento via Donati:€ 387.383,99; Magazzino segnaletica via Mittarelli, 34 ex Do: € 0,00; Appartamento e garage Acer in via Valgimigli:€ 26.835,00; Beni mobili economato: macchinari: € 800,00; attrezzature informatiche: € 30,00; automezzi: € 5.070,60
- (21*) Minusvalenze non transitate in finanziaria:
- (22*) Altri ricavi non transitati in finanziaria: Quota annuale Fitti attivi Riunione Cittadina (riscossi anticipatamente nel 2009)€ 3.000,00

PROSPETTO DI CONCILIAZIONE (SPESE)

	IMPEGNI FINANZIARI DI COMPETENZA (1S)	RISCONTI ATTIVI		RATEI PASSIVI		ALTRE RETTIFICHE DEL RISULTATO FINANZIARIO (-) (6S) (nota 1)	AL CONTO ECONOMICO		NOTE	AL CONTO DEL PATRIMONIO									
		INIZIALI (+) (2S)	FINALI (-) (3S)	INIZIALI (-) (4S)	FINALI (+) (5S)		Rif. CE	(1S+2S-3S+4S+5S-6S) (7S)		Rif. C.P.	ATTIVO	Rif. CP	PASSIVO						
Titolo I	 SPESE CORRENTI																		
1) personale	13.887.059,03	-	-	-	-	-	B 9	13.887.059,03											
						11.000,00			(1*)	A II 10	11.000,00								
2) acquisti di beni di consumo e/o di materie prime	426.442,53	-	-	-	-	297,92	B 10	415.144,61	(2*)	B II 4	297,92								
3) prestazioni di servizi	22.793.765,60	-	-	-	-	131.315,35	B 12	22.662.450,25	(2*)	B II 4	131.315,35								
4) utilizzo di beni di terzi	1.050.237,24	7.691,54	7.876,61	84.761,08	23.810,44	5,01	B 13	989.096,52	(3*) (2*)	B II 4	5,01								
5) trasferimenti	5.460.384,14	-	-	-	-	-		-			-								
di cui:																			
- Stato	-	-	-	-	-	-	B 14	-	(3*bis)		-								
- regione	-	-	-	-	-	-	B 14	-			-								
- province e città metropolitane	4.823,25	-	-	-	-	-	B 14	4.823,25			-								
- comuni ed unioni di comuni	154.167,00	-	-	-	-	-	B 14	154.167,00			-								
- comunità montane	-	-	-	-	-	-	B 14	-			-								
- aziende speciali e partecipate	2.271.598,72	-	-	-	-	-	C 19	2.271.598,72			-								
- altri	3.029.795,17	-	-	-	-	573,13	B 14	3.029.222,04	(3*bis)		-								
6) interessi passivi ed oneri finanziari diversi	2.123.652,91	-	-	-	-	-	D 21	2.123.652,91			-								
7) imposte e tasse	1.321.279,77	-	-	-	-	338.092,20	B 15	983.187,57	(2*)	B II 4	337.960,40								
									(2*bis)	A III c	131,80								
8) oneri straordinari della gestione corrente	961.686,38	-	-	-	-	-	E 28 / C 19	961.686,38	(3*ter)	A III	-								
Totale spese correnti	48.024.507,60	7.691,54	7.876,61	84.761,08	23.810,44			47.482.088,28		C II	185,07	D I	-	60.950,64					
Titolo II	 SPESE IN CONTO CAPITALE																		
1) acquisizione di beni immobili di cui:	2.786.560,68																		
a) pagamenti eseguiti	-					533,51			(2*)	A II	533,51								
b) somme rimaste da pagare	2.786.560,68									B II 4	533,51								
2) espropri e servitù onerose di cui:	-									D	2.786.560,68	E		2.786.560,68					
a) pagamenti eseguiti	-																		
b) somme rimaste da pagare	-									A II									
3) acquisto di beni specifici per realizzazioni in economia di cui:	-									D		E							
a) pagamenti eseguiti	-																		
b) somme rimaste da pagare	-									A II									
4) utilizzo di beni di terzi per realizzazioni in economia di cui:	-									D		E							
a) pagamenti eseguiti	-																		
b) somme rimaste da pagare	-									A II									
5) acquisizioni di beni mobili, macchine ed attrezzature tecnico-scientifiche di cui:	72.035,00									D		E							
a) pagamenti eseguiti	-																		
b) somme rimaste da pagare	72.035,00								(2*)	B II 4									
6) incarichi professionali esterni di cui:	11.799,04									D	72.035,00	E		72.035,00					
a) pagamenti eseguiti	-																		
b) somme rimaste da pagare	11.799,04								(2*)	A II									
										B II 4									
										D	11.799,04	E		11.799,04					

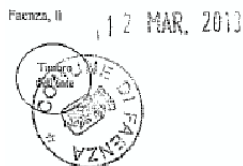
PROSPETTO DI CONCILIAZIONE (SPESE)

NOTE MINISTERIALI:

- (nota 1) Tra le rettifiche del risultato finanziario va considerata l'IVA a credito, compresa negli impegni finanziari del titolo I "Spese Correnti", per attività in regime d'impresa: l'ammontare dell'IVA per fatture da ricevere, o registrate in sospensione d'IVA, va riportato nell'attivo del conto del patrimonio alla voce "Crediti per IVA" (B II 4), costituendo un credito verso l'erario a fronte del debito accertato al lordo d'IVA per spese di funzionamento;
- (nota 2) l'importo corrispondente ai pagamenti in conto competenza del Titolo II "Spese in conto capitale" va riferito in aumento alla specifica "IMMOBILIZZAZIONE" dell'attivo; analogamente va operato per i pagamenti in conto residui;
- (nota 3) l'importo corrisponde alle somme rimaste da pagare in conto competenza del Titolo II "Spese in conto capitale", vale a dire le somme da conservare nel conto finanziario della competenza, a residuo passivo vanno nell'attivo riferite in aumento al conto d'ordine "Opere da realizzare" e nel passivo riferite in aumento al conto d'ordine "impegni per opere da realizzare". I pagamenti disposti per spese del Titolo II, "Spese in conto capitale", in conto residui esercizi precedenti vanno riferiti in diminuzione nell'attivo e nel passivo ai suddetti conti d'ordine;
- (nota 4) l'importo impegnato dell'intervento "concessioni di crediti ed anticipazioni" va riferito in aumento alla voce dell'attivo A III 2 "Crediti verso partecipate" ove la concessione di crediti ed anticipazioni riguardi aziende speciali, controllate e va riferito in aumento alla voce B II dell'Attivo "Crediti" negli altri casi;
- (nota 5) va indicata la somma rimasta da pagare a terzi in conto competenza finanziaria;
- (nota 6) l'ammontare dell'esercizio (7S) va riportato ad incremento del Fondo d'ammortamento e quindi in diminuzione del corrispondente valore dell'attivo (A);
- (nota 7) l'importo accantonato per svalutazione crediti, che non può costituire impegno nel conto del bilancio, va riferito nel conto del patrimonio in diminuzione all'attivo alla voce "Immobilizzazioni finanziarie - crediti di dubbia esigibilità"; nel caso di accertata effettiva inesigibilità di importi dell'attivo del Conto del Patrimonio "Immobilizzazioni finanziarie - crediti di dubbia esigibilità" è possibile utilizzare l'accantonamento per "fondo svalutazione crediti" con le modalità previste dal Regolamento di contabilità dell'ente;
- (nota 8) Minori crediti (minori residui attivi dal conto del bilancio).

Note del Comune:

- (1*) Acquisto di libri per la biblioteca comunale (cap. 5700/54)
- (2*) La rettifica è dovuta alla presenza nell'intervento di spese soggette ad i.v.a a credito; inoltre sono stati depurati degli importi gli impegni relativi alle regolarizzazioni iva ininfluenti ai fini economici
- (2*bis) Acquisto azioni Hera
- (3*) Fitti pagati anticipatamente e classificati come risconti attivi; Fitti pagati posticipatamente e classificati come ratei passivi.
- (3*bis) Impegni per trasferimenti al Tesoro dello Stato non considerato costo
- (3*ter) Impegni per oneri straordinari non considerati costi:
- (4*) Trasferimenti in c/capitale pagati a società partecipate
- (4*bis) Trasferimenti in c/capitale pagati in competenza alla Provincia
- (4*ter) Trasferimenti per partecipazioni assimilabili a costi di esercizio:
- (5*) Oneri di urbanizzazione restituiti a seguito rinuncia lavori o pagati a enti religiosi su int. 7 competenza:
- (5*bis) Restituzione degli oneri di rimodulazione dei mutui
- (6*) Somma rimasta da pagare a terzi in conto competenza finanziaria
- (7*) Differenza tra le valutazioni delle rimanenze finali e iniziali di beni di cancelleria e pulizia dell'ufficio economato
- (8*) Trattasi di minori residui attivi del bilancio (TIT. I-II-III-IV-VI)
- (9*) Altre insussistenze: esclusione dal conto del Patrimonio dei beni afferenti all'Eredità Samorini: € 232.421,26; Demolizioni beni mobili economato: € 299,52; Arrotondamenti e oneri su mutui € 1.312,41; Adeguamento valore partecipazione a seguito indicazione quota patrimonio netto società: controllate Centro Servizi Merci spa € 345.397,00; partecipate Faventia Sales € 54.347,16; Fondazione Ino Savini € 5.813,02; altre imprese Acquedotto Valle del Lamone srl € 702,80; Fondazione Alma Mater € 12.761,86; Fondazione Vini Passiti € 250,00; Intercom srl € 347,33; Appartamento e garage Acer ex Iacp in via Valgimigli: € 17.174,40; Arrotondamenti e oneri su prestiti obbligazionari € 159,09;
- (10*) Pagamenti in conto residuo su tit. 2 assimilabili a trasferimenti o trasferimenti a partecipate: contributo a Terre Naldi a copertura costo ripristino impianti az. agricola: € 20.000,00
- (11*) Trasferimenti per Debiti Pluriennali : comunicazione aumento del debito relativo all'anno in corso:
- (12*) Accantonamento al Fondo rischi: + accantonamento/- utilizzazione del fondo nell'anno



Il Segretario

Il legale rappresentante dell'ente

Il responsabile del servizio finanziario